Mieszkanie
kwiecień 2020
PIĘKNE WNĘTRZA BLISKO CIEBIE

PIĘKNE WNĘTRZA BLISKO CIEBIE urzadzamy.pl

Jak mieszkanie

ISSN 1508-2083 Indeks 321087 nr 4 (243) kwiecień 2020 cena 5,99 zł (w tym 8% VAT)

20 lat

8 zestawień
MEBLE i dodatki DO JADALNI

DOM LŚNI CZYSTOŚCIĄ
praktyczne porady, sprawni pomocnicy

DEKORACJE WIELKANOCNE
na stole i nie tylko!

TYLKO U NAS: CYKL
dobrze zaprojektowany
POKÓJ DZIENNY

Najpiękniejsze
• SALONY • KUCHNIE • ŁAZIENKI

ISSN 1508-2083 04
9 771508 208007

12 GOTOWI NA ZIELEŃ W DOMU?

18 SALON OTWARTY NA SZTUKĘ

W NUMERZE:

KWIECIEŃ 2020

NOWOŚCI

6 **Co nowego?** Wydarzenia, spotkania, premiery.

MOTYW MIESIĄCA

12 **Liście.** Modny akcent we wnętrzach.

TRENDY

14 **W zgodzie ze sobą.** Salon w przyjaznym nastroju.

16 **Szykownie, ze smakiem.** Szarości i róż w kuchni.

TAK MIESZKAMY

18 **Obraz domu.** Mariaż stylu klasycznego z loftowym.

28 **Pochwała przestrzeni.** Pod dachem XIX-wiecznej kamienicy w Bydgoszczy.

40 **Remake w kolorze.** Warszawskie mieszkanie reżysera wypełnione wspomnieniami.

PASUJĄ DO WNĘTRZA

26 **Subtelna elegancja.** Delikatne odcienie, piękne formy.

37 **Poddasze z pomysłem.** Kontrastowe zestawienia.

50 **Kluczowy element.** Barwne akcenty z nutą retro.

28 KOLEKCJA CERAMIKI VINTAGE

40 SKLEJKA W ŁAZIENCE

16 ELEGANCJA W STREFIE GOTOWANIA

CHCESZ SIĘ Z NAMI SKONTAKTOWAĆ? NAPISZ NA **mieszkanie@grupazpr.pl**

58 JADALNIE W RÓŻNYCH STYLACH

78 JAK URZĄDZIĆ POKÓJ DZIENNY?

Wielkanoc to świetna okazja do wprowadzenia zmian w mieszkaniu. Przy okazji powitajmy wiosnę!

52 NAKRYWAMY DO STOŁU

ARCHITEKT RADZI

38 **Dwa pokoje z kawalerki.** Jak na 32 m² wydzielić osobną sypialnię i połączyć salon z kuchnią?

DEKORUJEMY

52 **Z wielką radością.** Ozdabiamy dom na święta.

KUPUJEMY

58 **Stylowa jadalnia.** 8 pomysłów na aranżację przestrzeni stworzonej do spotkań – codziennych i uroczystych.

M JAK MIESZKANIE MA 20 LAT

64 **W gronie przyjaciół.** Świętowanie w karnawale.

68 **Lubimy Wasze wnętrza.** Najpiękniejsze salony, kuchnie i łazienki wyróżnione na łamach „M jak Mieszkanie”.

REKOMENDACJE

76 **W krainie ładu.** Garderoba Elite marki GTV.

88 **Gotowanie nowej generacji.** Płyta gazowa 2.0 marki Amica.

DOBRZE ZAPROJEKTOWANE

78 **Komfortowo w salonie.** Jeśli przymierzasz się do remontu pokoju dziennego, z pomocą przyjdzie ci nasz poradnik.

KUCHNIA

84 **Apetyt na biel.** Tu minimalizm spotyka się z funkcjonalnością.

RADZIMY

90 **Czysto mimochodem.** W tym roku podchodzimy do wiosennych porządków na luzie. Oto przydatne akcesoria.

PRZEGLĄD

94 **Zakupy z polskich sklepów.** Na tropie nowości.

str. 58
str. 52
str. 90
str. 78
str. 68

OKŁADKA

zdjęcie: Przemysław Kuciński; stylizacja: Beata Siwulska; projekt wnętrza: Wioletta Niedziela-Bogusz/VNdesign

urzadzamy.pl

Trendy wnętrzarskie oraz nowości z rynku mebli i AGD. Sprawdzone rozwiązania, fachowe porady, mnóstwo inspirujących pomysłów. Wejdź na urzadzamy.pl

Znajdź to, co najważniejsze
i stwórz klimatyczną przestrzeń!
Wejdź na Allegro - wybierz meble i dobierz dodatki
od 9,90 zł
Poduszki dekoracyjne
od 19,90 zł
Donice
od 1199 zł
Meble ogrodowe
od 195,99 zł
Pufy
od 49,90 zł
Poduszki do siedzenia
od 119 zł
Dywany zewnętrzne
allegro

Zwyczaj dekorowania domów na wiosenne święta nie jest u nas tak powszechny jak grudniowe porywy kreatywności. Aura jednak robi swoje i już zaproszenie roślin do wnętrza pozwala z bliska obserwować budzenie się świata do życia. Nasze pomysły przygotowań do Wielkanocy (str. 52) są bardzo naturalne, mało sformalizowane. Nie bylibyśmy sobą, gdybyśmy nie wykorzystali tego sezonowego poruszenia do większego meblowania. Tym razem podpowiadamy, jak urządzić jadalnię. Rodzinne spotkania bywają bowiem impulsem do zmian, które zostają z nami na dłużej. Z tą myślą przygotowaliśmy cykl Dobrze zaprojektowane, w kwietniu poświęcony przestrzeni dziennej (str. 78). Dla poszukujących inspiracji mamy coś specjalnego – z okazji 20 lat „M jak Mieszkanie" wybraliśmy najpiękniejsze salony, kuchnie i łazienki z naszych sesji fotograficznych (str. 68). Równie ważne, i nie mniej pożyteczne, będzie wykorzystanie wiosennej energii do przeprowadzenia porządków (str. 90). To też forma przygotowania do świąt, a jej zbawienny skutek odczujemy zaraz po rozstaniu się z niepotrzebnymi rzeczami. W końcu wolna przestrzeń to luksus!

Agnieszka Gruszczyńska-Hyc
redaktor naczelna

Wielkanocna aranżacja marki Kähler, **kahlerdesign.com**

Zdjęcia: Yassen Hristov, Shutterstock.com, serwis prasowy

PIĘKNE WNĘTRZA BLISKO CIEBIE
M jak mieszkanie

MIESIĘCZNIK

Redaktor naczelna: Agnieszka Gruszczyńska-Hyc

Sekretarz redakcji: Matylda Gruman

Redaktor: Małgorzata Pawlak

Fotoedytor: Olga Kass

Projekt graficzny: Beata Cieśla

Stali współpracownicy: Budzik Studio, Mariusz Bykowski, Marcin Czechowicz, Daniel Działa, Monika Filipiuk-Obałek, Marcin Grabowiecki, Yassen Hristov, Paweł Kaliński, Kaja Kowacz, Agnieszka Malec, Eva Milczarek, Marynia Moś, Eliza Mrozińska, Michał Skorupski, Norbert Suchorzewski, Radek Wojnar, Agnieszka Wrodarczyk

Druk: Walstead Central Europe, Poland

Adres redakcji:
ul. Dęblińska 6, 04-187 Warszawa
tel. 22 590 50 01, 22 590 54 43
mieszkanie@grupazpr.pl
www.urzadzamy.pl

Niezamówionych materiałów redakcja nie zwraca, a w razie opublikowania zastrzega sobie prawo do ich skracania. Za treść ogłoszeń redakcja ponosi odpowiedzialność w granicach wskazanych w ust. 2 art. 42 ustawy Prawo Prasowe.

© Copyright by TIME SA

Wszystkie materiały są objęte prawem autorskim. Przedruk materiałów w jakiejkolwiek formie i w jakimkolwiek języku bez wcześniejszej pisemnej zgody Wydawcy jest zabroniony. Wydawca zabrania bezumownej sprzedaży numerów bieżących i archiwalnych miesięcznika „M jak Mieszkanie". Działanie wbrew powyższemu zakazowi skutkuje odpowiedzialnością prawną.

grupazpr media

Wydawca
TIME SA

ul. Jubilerska 10, 04-190 Warszawa
www.grupazpr.pl

Prezes zarządu i dyrektor generalny: Katarzyna Białek

Wiceprezesi: Leszek Kozioł, Piotr Cichocki

Dyrektor zarządzający tytułem „M jak Mieszkanie": Ewa P. Porębska

Biuro Reklamy Prasa, Internet
Dyrektor Handlowy:
Andrzej Tuzinowski

Dyrektor Handlowy Segmentu Wnętrza: Joanna Hodała

Koordynator sprzedaży reklam w „M jak Mieszkanie": Krzysztof Dziurla, kdziurla@grupazpr.pl, tel. 22 590 54 41, reklama_wnetrza@grupazpr.pl

Dyrektor marketingu: Anna Wróblewska, awroblewska@grupazpr.pl, tel. 22 590 51 48

Dyrektor Produkcji i Dystrybucji: Małgorzata Kuźma

Prenumerata
Biuro Obsługi Klienta Wydawcy:
klienci@grupazpr.pl
tel. 22 590 55 55, 801 322 555
(w godz. 9.00–17.00)
www.sklep.grupazpr.pl

Poczta Polska: urzędy pocztowe na terenie całego kraju

Sprzedaż projektów gotowych
tel. 22 590 55 55, 22 590 52 33
projekty@murator.com.pl
www.projekty.murator.pl

PBC POLSKIE BADANIA CZYTELNICTWA

NAKŁAD KONTROLOWANY ZWIĄZEK KONTROLI DYSTRYBUCJI PRASY
Numer rejestru 339

...wprowadzamy w dobry wystrój

SIGNAL
meble

stół RITMO, krzesła LINEA

www.signal.pl

CO NOWEGO ?

POLECAMY MODNE MEBLE I DODATKI

DWA talenty

…W JEDNYM ZESPOLE, CZYLI BARTŁOMIEJ PAWLAK I ŁUKASZ STAWARSKI ZNOWU ZROBILI NAM NIESPODZIANKĘ. SYSTEM REGAŁÓW GROP ZAPROJEKTOWANY DLA MARKI **LOFT DECORA**, INSPIROWANY BAUHAUSEM, DAJE WIELE MOŻLIWOŚCI ARANŻACJI. **loftdecora.pl**

ŚWIATŁO Z ROŻKA

Lampa Cornet firmy **Umage** to proste i pełne wdzięku połączenie dwóch zwiniętych form. Montuje się ją samodzielnie, wiesza na kupowanym osobno kablu w oplocie lub na ramieniu przyczepionym do ściany, 345 zł, **pufadesign.pl**

Agnieszka Gruszczyńska-Hyc
redaktor naczelna

Elementy vintage pomagają oswoić szybko zmieniający się świat. Dobrze widzieć ciągłość historii.

SAMODZIELNE

Zapał i radość z domowych prac ręcznych przekracza granice płci. Tym łatwiej, gdy można sięgnąć po „**Robię sobie remont. Podstawowe wykończenia i naprawy w domu. Dziewczyński poradnik**”. Polecamy!

Zdjęcia: Yassen Hristov, serwisy prasowe

TO, CO LUBIMY

Wygodny narożnik Cozy Velvet z pikowaniem retro, na drewnianych nóżkach i w pięknym rudym kolorze aksamitu. Firma **Invicta Interior**, wym. 84x260x83 cm, 3590 zł, **planetadesign.pl**

EGZOTYCZNY

Ptaszka Discus stworzył w 1961 roku Hans Bølling. Przypomniała o nim duńska marka **Architectmade**, 340 zł, **moaai.com**

POLUB NAS NA www.facebook.com/mjakmieszkanie

WEŹ KREDYT GOTÓWKOWY I DZIAŁAJ

- 0% prowizji
- stała rata
- kwota do 200 000 zł

BNP PARIBAS

Bank
zmieniającego się
świata

Rzeczywista roczna stopa oprocentowania (RRSO) na 10.02.2020 r. wynosi 10,37%. Całkowita kwota kredytu (bez kredytowanych kosztów) 32 000 zł, całkowita kwota do zapłaty 44 162,21 zł, oprocentowanie stałe 9,9% w skali roku, całkowity koszt kredytu 12 162,21 zł (prowizja 0 zł, odsetki 12 162,21 zł), 82 miesięczne raty (81 po 538,56 zł i jedna 538,85 zł).

Kredyt gotówkowy dostępny jest w kwocie od 1000 zł do 200 000 zł, od 6 do 120 miesięcy, przy czym na okres od 85 miesięcy dla kwot od 10 000 zł. Szczegółowe informacje o kredycie i kanałach sprzedaży są dostępne w oddziałach Banku i na bnpparibas.pl. Dostępność produktu zależy od analizy zdolności kredytowej Klienta. Materiał nie stanowi oferty w rozumieniu Kodeksu cywilnego. BNP Paribas Bank Polska S.A. z siedzibą przy ul. Kasprzaka 10/16, 01-211 Warszawa.

IKONY NA ETUI

Kultowe już laleczki kokeshi **Lucie Kaas** opanowały również pokrowce na laptopy. Do wyboru masz podobizny Andy'ego Warhola, Fridy Kahlo i Coco Chanel. Sketch.inc, 13 cali, nylon, proj. Becky Kemp, 84,50 zł, **amazingdecor.pl**

Witaj w KLUBIE

WSZYSTKIM, KTÓRZY LUBIĄ SŁOŃCE, ALE W DOMU POTRZEBUJĄ TROCHĘ CIENIA, PRZYDADZĄ SIĘ SYSTEMY ROLETOWE Z KOLEKCJI SHADOWS CLUB **MARCIN DEKOR**. NA ZDJ. RM40, ROLETY TKANINOWE TYPU ROLL-UP, Z OZDOBNYMI ZAŚLEPKAMI CUBE, **marcindekor.com.pl**

Matylda Gruman
sekretarz redakcji

By mieszkanie wydawało się przestronniejsze, warto „odchudzić" je na wiosnę. Wyposażyć w meble na cienkich nóżkach, ażury czy szkło.

POŚWIEĆ, PROSZĘ!

Lampka stołowa Marseille Terra holenderskiej marki **It's About Romi** ma solidną podstawę i ruchomą „szyję". Poza ładną minimalistyczną linią wyróżnia ją też modny kolor terakoty. Żelazo, 45,5x30 cm, 749 zł, **dutchhouse.pl**

NADCIĄGA FALA

A z nią krzesła, fotele, stołki barowe. Kolekcja Fala Fameg – nowoczesne spojrzenie na klasykę drewna giętego. Różne opcje wykończeniowe, krzesło od 510 zł, **sklep.fameg.pl**

Zdjęcia: Kalbar, serwisy prasowe

urzadzamy.pl
Trendy wnętrzarskie oraz nowości z rynku mebli i AGD. Sprawdzone rozwiązania, fachowe porady, mnóstwo inspirujących pomysłów. Wejdź na Urzadzamy.pl

TOP LINE

KARNISZE
&SYSTEMY
ARANŻACJI OKIEN

SHADOWS
CLUB

RESIDENCE

SQUARE | LINE

Q-System
wave

OKNO NA DOBRY DESIGN

Marcin Dekor to marka, która na przestrzeni trzydziestu lat działalności na rynku aranżacji okiennych stworzyła dziesiątki nowatorskich produktów, rozwiązań i wzorów. Wśród nich są karnisze szynowe i rurowe z możliwością gięcia po łuku, rolety materiałowe i rzymskie dostępne także w wersji automatycznej oraz innowacyjny system Top-Line łączący roletę materiałową z karniszem.

KARNISZE&SYSTEMY ARANŻACJI OKIEN

www.marcindekor.com.pl

Marcin **Dekor**
Design by EU

ŁAD(NIE)

Jeżeli lubisz porządek i stylistykę krajów Dalekiego Wschodu, z pewnością spodoba ci się bambusowa szafa Nordkisa z przesuwnymi drzwiami. Ustawiona krótszym bokiem do ściany, będzie pełnić rolę przepierzenia. 186x120x47 cm, 999 zł, **IKEA**.

SMART na start

NAJNOWSZA LINIA URZĄDZEŃ MARKI **FRANKE** TO PROPOZYCJA DLA OSÓB, KTÓRE NIE POTRZEBUJĄ ZAAWANSOWANYCH FUNKCJI, ALE ZALEŻY IM NA ESTETYCE, WYDAJNOŚCI I PROSTEJ OBSŁUDZE. W KOLEKCJI SMART ZNAJDZIEMY ZLEWOZMYWAKI, BATERIE, OKAPY, PŁYTY GRZEWCZE, PIEKARNIKI ORAZ KUCHENKI MIKROFALOWE DO ZABUDOWY. WSZYSTKIE URZĄDZENIA SĄ INTUICYJNE I KOMFORTOWE, ZAPROJEKTOWANE W STYLU MINIMALISTYCZNYM. **franke.pl/ks**

Olga Kass
fotoedytor

Wersja cyfrowa magazynu M jak Mieszkanie jest już dostępna! Aktualny i archiwalne numery znajdziejsz na mjakmieszkanie.pl

Zdjęcia: M. Czechowicz, serwisy prasowe

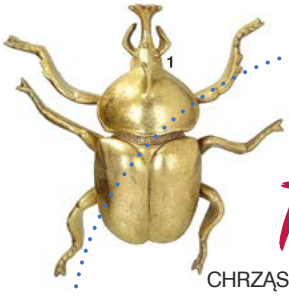
1

mini TREND

CHRZĄSZCZE CZCILI JUŻ STAROŻYTNI EGIPCJANIE. TERAZ MY DOCENIAMY ICH NIEZWYKLE DEKORACYJNE KSZTAŁTY, ZACHWYCAMY SIĘ BOGACTWEM KOLORÓW ORAZ SKOMPLIKOWANYMI DETALAMI CZUŁEK I ODNÓŻY. **1.** Dekoracja do powieszenia na ścianie Beetle, metal, dł. 20 cm, 77 zł, **dekoria.pl**
2. Plakat Bug, wysokiej jakości papier lub płótno, od 49 zł, **hogstudio.pl**
3. Puzzle/dekoracja ścienna Slow Puzzle Beetle marki Doiy, dł. 22 cm, 99 zł, **czerwonamaszyna.pl**


2


3

CO ZA DYWAN!

Riad Orange 911 marki **Louis De Poortere** z etnicznym motywem, wykonany jest w 85% z bawełny szenilowej. Nie tylko zadba o ciepło twoich stóp, ale też oczyści powietrze, zatrzymując kurz i substancje chemiczne. Od 1813 zł, **carpetsandmore.pl**

W SERCU TWOJEGO DOMU

Jest takie miejsce w domu, gdzie poranną kawę słodzi się buziakiem. Do śniadania serwuje się uśmiech. Obiad przyprawia wspomnieniami. A do kolacji - dodaje ciepłe słowa. Wspaniale jest móc być tam z Wami. Odmierzać wspólne chwile nawet czterema daniami, które teraz można piec jedocześnie. W piekarniku Franke.
www.franke.pl/ks
Showroom FRANKE, CH Homepark Janki k. Warszawy

MAKE IT WONDERFUL FRANKE

Lampa wisząca, tkanina, 20x35 cm, 59 zł, **light-home.pl**

Tapeta Tropical Crowd, 59,99 zł/m², **ubierzswojesciany.pl**



Plakat Gęsty Bluszcz, od 30x20 cm, od 29 zł, **bimago.pl**

TEKST **OLGA KASS** ZDJĘCIA SERWISY PRASOWE

motyw miesiąca: LIŚCIE

Wiosną niecierpliwie wypatrujemy ich w przyrodzie i jeszcze chętniej zapraszamy do wnętrz. Liście rodzime czy tropikalne? Wszystkie wnoszą do domu świeżość i dobrą energię.

Tapeta winylowa Mila, 59,99 zł, **leroymerlin.pl**

Stolik z miejscem na wazon, proj. NG Design, stal, 40x100x40 cm, 899 zł, **pakamera.pl**

Półmisek, ceramika, śr. 26 cm, 69,90 zł, **hm.com**

Deska do krojenia Liść Topoli marki Spring Copenhagen, 25x19,5 cm, 129 zł, **galerialimonka.pl**

Dekoracja, drewno mango, żelazo, wys. 27 cm, ok. 120 zł, na zamówienie, **fabrykaform.pl**

Komplet pościeli Green Forest marki Snurk, od ok. 250 zł, **snurkamsterdam.com**

Tapeta Tropical 478648 marki Rasch, 47,99 zł/rolka, **pieknetapety.pl**

Spódnica z zakładką Jasmin, proj. Danefæ København, 339 zł, **zalando.pl**

Poduszka z lamówką, 50x30 cm, 74,99 zł, **TK Maxx**

Neon Monstera marki Sunnylife, 45x19 cm, 389 zł, **mamissima.pl**

Kubek Goldjiani, poj. 540 ml, 29 zł, **home-you.com**

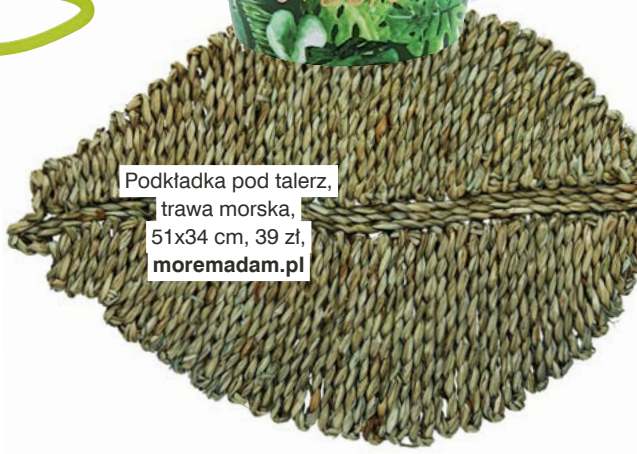

Podkładka pod talerz, trawa morska, 51x34 cm, 39 zł, **moremadam.pl**

TEKST **MATYLDA GRUMAN** ZDJĘCIA SERWISY PRASOWE

W ZGODZIE ZE SOBĄ

W stylu holenderskim stawiamy na indywidualizm, prostotę i przytulność. Designerskie wyposażenie łączymy z przedmiotami osobistymi. Bazujemy na ulubionych kolorach domowników.

Koc z żakardowej tkaniny, akryl, 130x170 cm, 79,99 zł, **H&M Home**

Wazon Dot marki Madam Stoltz, szkło, 22x10 cm, 55,30 zł, **more-madam.pl**

Komoda Tina, fronty z litego drewna, fornir, laminat, prowadnice z cichym domykiem, 82x158,5x40 cm, 2049 zł, **agatameble.pl**



Poduszka dekoracyjna Break, tkanina tapicerska, 50x30 cm, 89 zł, **homestyles.pl**

Sofa Astha Velour, 2-osobowa, poliester, bawełna, lateks, 83x175x89 cm, 3199 zł, **pl.sofacompany.com**

Fotel Vind, grube siedzisko, chromowana podstawa, poliester, stal nierdzewna, 82x76x82 cm, 929,99 zł, **beliani.pl**

Stolik kawowy Sanat, żelazo, 45x48 cm, 99,99 zł, **allegro.pl**

Dywan Panorama Black Grey marki Reza's, wełna 100%, ręcznie tkany, 80x200 cm, 1191 zł, **carpetsandmore.pl**

Niski puf Sara marki Woood, aksamit, 36x60 cm, 499 zł, **dutchhouse.pl**

Lampa podłogowa Caen marki Markslöjd, metal, 136x32 cm, 759 zł, **kinkiecik.pl**

NA LUZIE

Egzotyczne drewno jak z wakacyjnego domku pięknie komponuje się z mieszczańskimi pufą i dywanem. Komoda Weaving, mango, stal, ok. 1680 zł; puf Penfold, ok. 1000 zł; fotele szary Norfolk, żółty Catalan, ok. 3500 zł/szt., **swooneditions.com**

Grafiki, pamiątki z podróży czy wyroby z ceramiki to doskonały materiał na artystyczne miniaranżacje w salonie.

Zaletą jasnoszarych gładkich frontów jest ich neutralność. Pudrowy róż pięknie je ożywi, a czerń doda charakteru.

Konsola Plant Box marki Fermliving, taca, półka, metal malowany proszkowo, 75x80x25 cm, 1149 zł, **amazingdecor.pl**

Bateria zlewozmywakowa Nyvattnet, jednouchwytowa, polerowany odcień mosiądzu, 40x20 cm, 399 zł, **IKEA**

Zlewozmywak Capella, granitowa komora, szkło z grafiką, 1-komorowy, 86x50 cm, 2999 zł, **deante.pl**

Parkiet dąb tradycyjny, olejowany, Intenso INT3902, 105x31 cm, 319 zł/m², **quick-step.com.pl**

ZDROWA KONKURENCJA

Naturalne materiały jak kamień i drewno są niezawodne w kuchni. Pierwszy to synonim twardości, trwałości, a drugi – ciepła. Na zdj. obok kamień Bianco Carrara zdobi nie tylko blat, ale też wnęki ścienne. Sąsiaduje z lakierowanymi frontami z MDF-u, **marbodal.se**

Lampa sufitowa Normani marki Italux, metal, LED, 42x88 cm, 359 zł, **lampy24.net**

Plakat Różowy księżyc marki Bury Lis, satynowy papier, od 30x21 cm, od 29 zł, **pakamera.pl**

TEKST **MATYLDA GRUMAN** ZDJĘCIA SERWISY PRASOWE

SZYKOWNIE, ZE SMAKIEM

Wystarczy zastosować prosty kod kolorystyczny oraz fakturowy, by kuchnia zachwycała elegancją. Kluczem do sukcesu są szarości, róże, złoto, czerń oraz motywy kamienia i jodełki.

Spiek kwarcowy Frankoslab Arabescato Oro, matowy, grub. 1,25 cm, 726 zł/m², **spiekomania.pl**

Wazon marki Bloomingville, kolorowe szkło, ręczne wykonanie, 16x10 cm, 55 zł, **missdeco.pl**

Stół rozkładany Vivus Steel, drewno dębowe, profil ze stali, 75x160x90 cm, 2290 zł, dokładka blatu 50x90 cm, 500 zł, **sklepsignu.pl**

Krzesło Hironna, welur, stal lakierowana proszkowo, 95x50x59,5 cm, 369 zł, **selsey.pl**

DO KOLEKCJI

Z poprzedniego mieszkania Marcin zabrał ze sobą obrazy (tu widać płótna Kazimierza Drejasa i Krzysztofa Kajdera). Architektka przystępując do projektu, sfotografowała je, by dopasować do nich aranżację wnętrz. Popielata tonacja ścian w salonie idealnie z nimi współgra, podobnie szara sofa z barwnymi poduszkami, a nawet odcień podłogi. **GDZIE KUPIĆ:** sofa modułowa Vallentuna – IKEA; lampa sufitowa Vertigo Grand – Petite Friture; stolik – Selsey; barek – Madam Stoltz

TEKST **MAŁGORZATA PAWLAK** ZDJĘCIA **PRZEMYSŁAW KUCIŃSKI** STYLIZACJA **BEATA SIWULSKA** PROJEKT **WIOLETTA NIEDZIELA-BOGUSZ/VN DESIGN**

Obraz domu

– Tylko, proszę, nie proponuj mi koloru złota! – zastrzegł Marcin na początku współpracy z architektką. Z czasem jednak zmienił zdanie – odrobina złotego błysku naprawdę przydaje się aranżacji. Ładnie nawiązuje do obrazów, ociepla wnętrza i dyskretnie prowadzi wzrok po całej przestrzeni.

PLAN DOMU

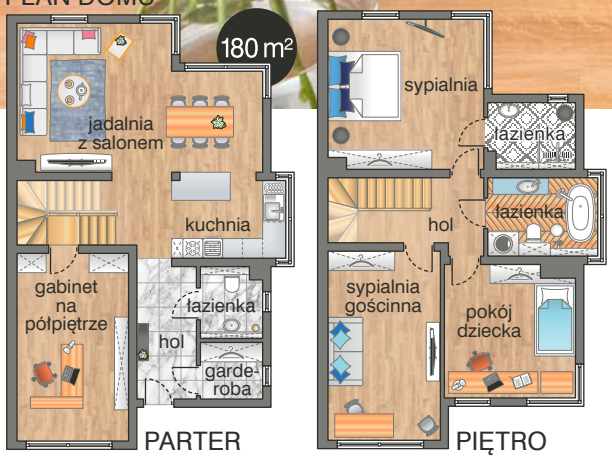

W ŚWIETLE SZAROŚCI

Gospodarze lubią gotować i przyjmować gości, więc kuchnia nie mogła być zamknięta. Architektka zaprojektowała jasnopopielatą neutralną zabudowę z gładkimi frontami bez uchwytów, kryjącymi wygodne szuflady. Ściana nad płytą grzejną została wyłożona praktycznymi płytkami imitującymi marmur. A gdzie okap? Zamontowano go w suficie, doskonale się sprawdza. **GDZIE KUPIĆ:** płytki Calacatta Michelangelo – Ragno; lampa Whoa nad wyspą – LaForma; okap Silentio – Globalo; AGD z białymi frontami – Bosch

PIERWSZE MIEJSCE DLA PŁYWACZKI

Obraz, który ją przedstawia (autorstwa Jerzego Nowosielskiego), zajął ścianę w aneksie jadalnianym. Architektka podporządkowała sztuce kolorystykę wyposażenia i ustawiła meble tak, by nic nie przeszkadzało w jej odbiorze. **GDZIE KUPIĆ:** stół dębowy (wybarwienie na zamówienie) – Milano; krzesła Kristie – LaForma; lampa nad stołem Molecular – House Doctor

Marcin przyznaje, że w trakcie tworzenia projektu zmienił zdanie nie tylko co do koloru złota. Wcześniej jego wizja wnętrz była bliższa raczej stylowi loftowemu niż klasycznemu. Dużo szkła, w oknach rolety, surowy wystrój… Jednak te wyobrażenia ewoluowały po przeprowadzonej wraz z architektką Wiolettą Niedzielą-Bogusz, właścicielką pracowni VN Design, analizie potrzeb i preferencji domowników. Marcin przestał też mieć wątpliwości, że lekko popielaty odcień ścian zagra ładniej od bieli, a zasłony w oknach będą lepszym i efektowniejszym rozwiązaniem od gładkich rolet. – Wiola pokazywała mi konsekwencje pewnych decyzji: „OK, można tak zrobić, ale wtedy trzeba…", odpowiadała na jakąś moją sugestię aranżacyjną. Wcześniej nie brałem pod uwagę aż takich zależności między elementami projektu – wyjaśnia właściciel. Sporą pomocą w podejmowaniu decyzji okazały się wizyty z architektką w sąsiednich osiedlowych bliźniakach, rozmowy z mieszkańcami i budowlańcami. Bo w „realu" najszybciej weryfikuje się własne pomysły.
– Już mieszkając w naszym nowym domu, stwierdziliśmy z żoną, że nie chcemy nic w nim zmieniać poza jednym szczegółem – blatem wyspy kuchennej (Wiola doradzała nam kamienny, ze względów czasowych musieliśmy wybrać laminowany). To najlepszy dowód, że projekt jest naprawdę udany – mówi Marcin.

3 STOŁY

Tiago, rozkładany, 160-240x80x76 cm, blat – MDF laminowany, nogi bukowe, **halmar.pl** 939 zł

Scania, 170x80x74 cm, olejowane i pomalowane drewno akacjowe, metal, **beliani.pl** 1799 zł

Triventi, z jesionu (blat olejowany, nogi lakierowane), 120x80x75 cm, **ragaba.pl** 1299 zł

Zdjęcia: serwisy prasowe

Z PERSPEKTYWĄ

Do wnętrza domu prowadzą wysokie drzwi wejściowe (od podłogi do sufitu!). Na wszystkich gościach robią wrażenie – wyglądają monumentalnie, a po ich otwarciu przestrzeń mieszkania wydaje się jeszcze większa, niż jest w rzeczywistości. Wrażenie dodatkowo wzmacniają jasna kolorystyka holu, czystość kompozycyjna pomieszczenia oraz doświetlenie go światłem z salonu.

Nasze porady

DYSKRETNE DRZWI

Mają ukrytą ościeżnicę i zawiasy, idealnie można je wtopić w tło ściany.

1 **Bezprzylgowe**. Otwiera się na zewnątrz. Po ich zamknięciu na ścianie widać jedynie obrys skrzydła. Jest ono z nią zlicowane. Warto to wykorzystać i pokryć skrzydło identyczną okładziną jak zastosowana na ścianie.

2 **Z odwrotną przylgą**. Ten model wygląda tak samo, ale skrzydło otwiera się do środka – przez ościeżnicę. W obu rozwiązaniach nie jest konieczna belka górna, czyli drzwi mogą sięgać bezpośrednio do sufitu.

IM MNIEJ, TYM WIĘCEJ

Czyli – gdy ograniczymy liczbę rzeczy, osiągniemy bardziej spektakularny efekt. Tą aranżacyjną zasadą, która nie zawodzi, architektka kierowała się przy urządzaniu całego domu. Jeśli jednak elementów jest niewiele, bardziej je widać, dlatego każdy trzeba perfekcyjnie dopasować.
GDZIE KUPIĆ: umywalka Wega – Marmorin Design; bateria ścienna Isy, kolekcja Waterwords – Zucchetti; płytki gładkie Calacatta Michaelangelo i z fakturą Bistrot – Ragno

FERRO®

ALGEO SQUARE

Styl dla każdej historii

Poczuj się dobrze w swojej łazience. Ciesz się swobodą wyboru i postaw na oryginalny styl. Poznaj produkty serii ALGEO SQUARE.

@grupaferro

facebook.com/**GrupaFerro**

OBOK SIEBIE

Główna sypialnia właścicieli jest połączona z łazienką z prysznicem. Ascetyczną, z dominującym kolorem białym. W kontraście do niej sypialnia (z tapicerowanym zagłówkiem łóżka i wzorzystą tapetą) zyskuje na przytulności. **GDZIE KUPIĆ:** lampa kwietnik, seria Plant II – Bloomingville; bateria – Tres, umywalka Culture – allegro.pl; tapeta Malachite – Cole & Son

PRZYKŁAD WZOROWY

Jakieś trudności w czasie remontu? Żadnych! – Fachowiec, z którym współpracuję, pan Grzegorz Pyrek, poradzi sobie z każdym wyzwaniem – opowiada architektka. Zmieniała się jedynie koncepcja schodów. Stanęło na drewnianych z prostą poręczą. Z ich ciepłym wybarwieniem architektka skontrastowała błękitną chłodną tapetę z geometrycznym motywem. Ozdobiła nią tylko jedną ścianę i perfekcyjnie dobrała do niej lampy z okrągłymi szklanymi kloszami. **GDZIE KUPIĆ:** lampy Twice White – House Doctor; tapeta Tile, kolekcja Geometric II – Cole & Son

WIOLETTA NIEDZIELA-BOGUSZ
VN Design
vndesign.pl
e-mail: info@vndesign.pl
tel.: 692 656 445

Jak urządzić salon kąpielowy

Jego charakter efektownie podkreśli wanna wolnostojąca. Jeśli to możliwe, najlepiej ją umieścić w centralnym punkcie pomieszczenia lub tam, gdzie będzie ładnie wyeksponowana. Wiele też zależy od dodatków, np. dobrym zabiegiem jest zawieszenie nad wanną (albo w jej sąsiedztwie) ozdobnej lampy. Oczywiście należy przy tym pamiętać o odpowiedniej wysokości, na której ją zamontujemy, i zasadach bezpieczeństwa. Nie bójmy się wykorzystać w tym wnętrzu zasłon. Takie z miękko układającej się tkaniny, gęsto marszczone, o długości od sufitu do podłogi i lekko się na niej opierające, sprawią, że pomieszczenie zyska ekskluzywny wygląd. Istotne są również tworzywa wysokiej jakości oraz meble i dodatki kojarzące się raczej z salonem niż łazienką. I jeszcze jedno – w aranżacji warto zachować minimalistyczny umiar, by nie powstał bałagan. Wtedy nie tylko się zrelaksujemy, lecz także dostarczymy sobie miłych wrażeń estetycznych.

W DOBRYM STYLU

Początkowo Marcin obawiał się, że w łazience zasłony się nie sprawdzą. Mało praktyczne i za bardzo buduarowe. Ale wyszło świetnie! Wanna jest od nich odsunięta, więc nie dosięga ich woda. Podłogę pokrywają płytki wyglądające jak deski. Utrzymanie ich w czystości nie przysparza żadnych kłopotów. I w tym wnętrzu, tak jak w całym mieszkaniu, pojawia się lekki jasny odcień błękitu.
GDZIE KUPIĆ: wanna Thera – Finelybath; baterie Loft – Tres; lampa – LaForma; płytki na podłodze Woodchoice – Ragno; na ścianach, proj. Zień – Tubądzin; stolik – Dekoria

Subtelna elegancja

TEKST OLGA KASS

CHOĆ W WYSTROJU KRAKOWSKIEGO DOMU PRZEWAŻAJĄ ODCIENIE BIELI I SZAROŚCI, KOLOREM WIODĄCYM JEST NIEBIESKI. NIE BRAKUJE TU PIĘKNYCH FORM, WZORÓW I OBRAZÓW DODAJĄCYCH WNĘTRZU WYRAZISTOŚCI.

KUCHNIA
str. 20

Lampa wisząca Arch marki House Doctor, 66,5x63 cm, **norddesign.pl**
909 zł



Grafika Akt czerwony, aut. Danuta Szenfeld, 100x70 cm, **artpower.pl**
1100 zł

Czajnik elektryczny Swan Nordic, poj. 1,7 l, **emag.pl**
242,80 zł

Bateria kuchenna Daru, wyciągana wylewka, **laveo.pl**
404,93 zł

Krzesło Kristie marki LaForma, drewno, **sfmeble.pl**
409 zł

Stół Adam, płyta laminowana, MDF, 100x60 cm, **signal.pl**
309 zł

Piekarnik HLB 8600, system czyszczenia HydroClean®PRO, klasa A+, **teka.com**
2499 zł

Lampa wisząca Procida, 58x100 cm, **vente-unique.pl**
229,99 zł



Zasłona zaciemniająca blackout, poliester, 250x140 cm, **spodigly-initki.pl**
67,97 zł

SALON
str. 18

Wazon marki Bloomingville, 20x19 cm, **norddesign.pl**
129 zł

Barek na kółkach marki Madam Stoltz, metal, 77x70x40 cm, **h-design.pl**
1029 zł

Sofa modułowa Kibo marki Furninova, **designconcept.pl**
od 3347 zł

Stolik kawowy Coral, stal nierdzewna, MDF, 43x70 cm, **beliani.pl**
619,99 zł

Zdjęcia: P. Kuciński, serwisy prasowe

Z miłości do gotowania

Gotowanie to twoja pasja czy stawiasz pierwsze kulinarne kroki? To bez znaczenia, bo w kuchni liczą się dobre intencje, ciekawość i wsparcie. Również to ze strony AGD. Praktyczna, intuicyjna i piękna - taka jest płyta indukcyjna KH-6I27CS00 marki Sharp, która podejmie z tobą każde kulinarne wyzwanie. Opcja łączenia pól gotowania pozwala na używanie naprawdę dużych garnków, a automatyczne programy gotowania same ustawiają odpowiednie parametry. Potrzebujesz przerwy? Jednym ruchem po panelu dotykowym możesz zmniejszyć moc lub błyskawicznie zatrzymać gotowanie. Zadbaj o swoją kuchnię z Sharp.

SHARP

Be Original.

www.sharphomeappliances.com

LOFT Z PRZESZŁOŚCIĄ

Większość mieszkania jest otwarta. Pomiędzy salonem a sypialnią stanął czarny kubik-półwysep, w którym mieści się gabinet i garderoba. Jego południową ścianę zajmuje kuchnia – czarna, z rzędem białych szafek nad blatem i otwartymi półkami powyżej. Jest optycznie lekka i idealnie zgrana z dachową więźbą. **GDZIE KUPIĆ:** zabudowa – IKEA

Pochwała przestrzeni

TEKST **INA LIPSKA** ZDJĘCIA **MICHAŁ SKORUPSKI**
STYLIZACJA **AGNIESZKA WRODARCZYK/HAPPY PLACE**
PROJEKT **KATARZYNA MAŁKIEWICZ/NOFO STUDIO**

Gdy Kasia postanowiła zainwestować we własne M, w grę wchodziły dwa miejsca: urocze mieszkanie z wieżyczką oraz strych w kamienicy przy jednej z piękniejszych bydgoskich ulic. Wygrał strych, bo… wymagał zaaranżowania od zera.

Katarzyna

Architektka, projektantka wnętrz, założycielka fundacji Sztukateria, promującej sztukę współczesną, wolontariuszka. Wspólnie z partnerem Mikołajem prowadzi dom tymczasowy dla kotów – aktualnie mieszkają z pięcioma.

OCIEPLENIE WIZERUNKU

– Chropowatą przestrzeń strychu wypełniłam meblami częściowo współczesnymi (salon), a częściowo perełkami mid-century (gabinet) wyszukanymi na targach staroci i aukcjach internetowych – wyjaśnia projektantka. I zachęca, by aranżować mieszkanie tak, by stanowiło scenografię dla wymarzonego życia.

Mam słabość do nietypowych przestrzeni. Moje poprzednie mieszkanie również było nieoczywiste – studio w podwórzu kamienicy, przerobione ze sklepu. Cztery i pół metra wysokości, ogromne okna i własny ogródek – wspomina Kasia. Ale gdy znalazła ogłoszenie o poddaszu na sprzedaż, nie mogła już spać spokojnie. Strych mieścił się bowiem w XIX-wiecznej secesyjnej kamienicy przy ulicy, która zawsze jej się podobała. Był w opłakanym stanie, więc remont trwał ponad pół roku. – Najwięcej kłopotów sprawił przeciekający dach. Do tego okazało się, że ściany działowe zrobione są ze starych mebli i kawałków dykty. Trzeba było je rozebrać i zbudować nowe, ale dzięki temu mogłam zaaranżować przestrzeń od podstaw – opowiada właścicielka. Postawiła na układ typu „studio", odsłoniła ceglane ściany i drewnianą więźbę dachową, udało się jej też przywrócić świetność oryginalnej podłodze z desek. Gdyby Kasia miała dziś wybrać ulubione pomieszczenie na strychu, byłoby ciężko… – Uwielbiam wszystkie – uśmiecha się. – Sypialnię za wygodne łóżko i odrobinę szaleństwa na ścianie w postaci zdjęć i plakatów. Salon za przestrzeń i światło. Kuchnię – bo jest bardzo funkcjonalna i minimalistyczna. Łazienkę – za dużą i wygodną wannę. A gabinet za biblioteczkę – identyczną jak w mieszkaniu mojej babci.

POWRÓT DO PRZESZŁOŚCI

„Pikasiaki" z Fabryki Fajansu Włocławek pamiętają lata 60. Katarzyna (rodowita włocławianka) dostała je w prezencie od babci. Nieidealne, z rysami na dnie filiżanek świetnie wpisują się w ideę wabi-sabi, którą projektantka niezwykle ceni. Mają wartość nie tylko sentymentalną (ich ceny na aukcjach internetowych wciąż rosną).

PLAN MIESZKANIA 76 m²

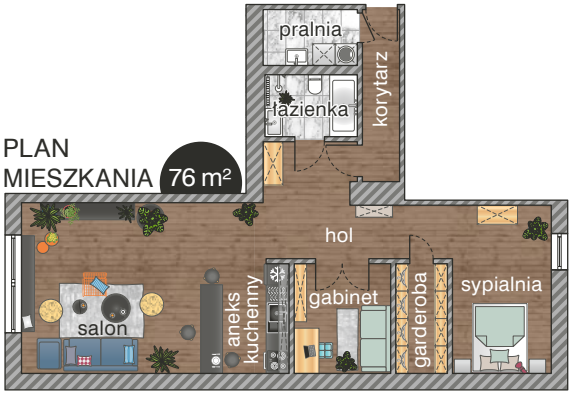

CO ZA ZMIANA!

Tak pięknie strych wygląda dopiero od trzech lat. Gdy Kasia go kupowała, był w kiepskim stanie: zniszczony, zawilgocony, miał sufit z karton-gipsu i wysokość typowego mieszkania w bloku. Zmieniło się wszystko – oprócz widoku za oknem. **GDZIE KUPIĆ:** lampa – novodworski.pl

PODŁOGI DO WNĘTRZA

1. Lita deska Dąb Anet, 60-180x19,5x1,6 cm, 309 zł/m², **sklep.panmarwood.pl**

2. Panel laminowany Stary dąb bielony ciemny UE1496, 89,96 zł/m², **quick-step.sklep.pl**





NOWE PORZĄDKI

Poddasze było urządzane od zera. – Z poprzedniego mieszkania przewiozłam tylko sofę, która jest niezniszczalna, mimo ciągłych starć z kotami – wyjaśnia właścicielka. – Poza tym ciągle coś zmieniam i mieszkanie ewoluuje. Dochodzą nowe rośliny, dodatki, uzupełniam wciąż moją „galerię sztuki" na ścianach w salonie i w sypialni. **GDZIE KUPIĆ:** stoliki, fotel – IKEA; dywan Sensa; stołek Trefle, Noti – Euforma

PIĘKNY KICZ

Kasia ma słabość do estetyki campu – sztuki nadmiaru, przejaskrawionej, ekscentrycznej, a i ekstatycznej. Oddała jej czarną ścianę sypialni. Mikołaj przekornie twierdzi, że zachwytu nie podziela, ale że się przyzwyczaił.

NOCNA WYSPA

Sypialnia mieści się we wnęce na końcu korytarza. Choć nie ma drzwi, jest przytulna i zaciszna. Tu glamour spotyka się z campem. **GDZIE KUPIĆ:** łóżko i zagłówek – Agata Meble

Nasze porady

KAWAŁ SZTUKI

Dwa wielkoformatowe obrazy w lofcie Kasi to jej dzieło. Zrobiła je z… tkanin.

1 **Mały koszt.** Obrazy kosztowały nie więcej niż 50 zł. Ich wymiary (136×90 cm) podyktowane zostały wybraną przez projektantkę tkaniną (Stockholm, IKEA). Jak zrobić taką dekorację? Podstawą jest materiał o malarskim i powtarzalnym wzorze (w kadrze znaleźć może się tylko jeden!). Trzeba przygotować ramę z listewek kantówek, wzmocnić ją kątownikami, naciągnąć tkaninę i przymocować pod spodem do ramy zszywaczem tapicerskim lub małymi gwoździkami.

2 **Dobre towarzystwo?** Taka dekoracja świetnie wygląda i solo – na pustej ścianie, i „obudowana" sztuką. W salonie projektantki towarzyszą jej obrazy starej Bydgoszczy (autorstwa mamy Mikołaja), barwne fotografie i plakaty. W gabinecie – czarno-białe rodzinne zdjęcia kilku pokoleń.

ZMIANA BARW

Do gabinetu wchodzi się przez piękne dwuskrzydłowe drzwi. – Miały być czarne, ale żaden producent w podstawowej wersji takich nie oferował. Zamówiłam więc białe z zamiarem pomalowania ich na czarno, jednak okazało się, że białe, przeszklone drzwi na tle czarnej ściany przedpokoju wyglądają doskonale – opowiada projektantka. **GDZIE KUPIĆ:** szafka i stół – olx.pl

DOBRE PROPORCJE

Marmurowej łazience swojskości i koloru dodają drewniane dodatki i podwieszana niebieska szafka. Kokosowa palma to prezent od przyjaciół. **GDZIE KUPIĆ:** płytki gresowe – cerstyl.pl; szafka – IKEA; oświetlenie – nowodvorski.pl; armatura – omnires.pl

LICZY SIĘ POMYSŁ

– Łazienka jest moją świątynią relaksu. Wino, aromatyczne świece i książka to mój „wannowy niezbędnik" – mówi Kasia. Półkę na świece i kosmetyki zrobiła sama. Sosnową deskę o 5 cm dłuższą od szerokości wanny obcięła z każdej strony 2,5 cm. Pomalowała lakierobejcą, a odcięte beleczki przykleiła pod spodem klejem do drewna, by półka była bardziej stabilna.



KATARZYNA MAŁKIEWICZ
Nofo Studio
blog.nofo.pl
e-mail: kontakt@nofo.pl
tel.: 692 556 844

Łazienka z pomysłem

Wykończenie całego mieszkania jest raczej lowbudgetowe, a wystrój łatwo zmienić, w zależności od nastroju czy panujących trendów. W łazience natomiast, ze względu na trwałość elementów wykończeniowych, postawiłam na klasyczne rozwiązania i wysoką jakość materiałów. Wybrałam włoskie płytki, imitujące marmur calacatta firmy Atlas Concorde i podtynkowe baterie. Nie byłabym jednak sobą, gdybym nie wtrąciła tam odrobiny vintage czy DIY: ramę lustra wygrzebałam na strychu u moich rodziców, a półkę na wannę zrobiłam sama.

3 PŁYTKI

Allmarble Golden White marki Marazzi, gres, mat, na ściany i podłogi, 75x75 cm, **terradeco.pl** 229 zł/m²

Supreme White, błyszcząca, ścienna, podłogowa, 60x120 cm, **domus-sklep.pl** 239 zł/m²

Tinenza, gresowa, połysk, podłogowa, mrozoodporna, 75x75 cm, **carrea.pl** 119 zł/m²

Zdjęcia: serwisy prasowe

Poddasze z pomysłem

TEKST **OLGA KASS**

W CZĘŚCI DZIENNEJ MIESZKANIA KATARZYNY, JASNE ŚCIANY ORAZ SUFITY KONTRASTUJĄ Z CIEMNYMI MEBLAMI I PODŁOGĄ. WAŻNĄ ROLĘ ODGRYWAJĄ ROŚLINY I SZTUKA ZDOBIĄCA ŚCIANY. SYPIALNIĘ ROZŚWIETLA RÓŻOWY NEON.

SALON

str. 28

Stojak na kwiaty, bambus, metal, wys. 70 cm, **millihome.pl** 299 zł



Plakat Miłość, aut. Zofia Jemioło, od 42x30 cm, **lumarte.eu** od 150 zł

Lampa stołowa Blanca marki Markslöjd, metal, 26x24,5 cm, **lafabryka.pl** 599 zł

Poduszka welurowa, 42x42cm, **limbasklep.pl** 36,60 zł

Sofa Floyd, 81x213x86 cm, **pl.sofacompany.com** 3999 zł

Fotel Minha, stal, poliratan, 75x61x69 cm, **sfmeble.pl** 1199 zł

Dywan Sketch F763, polipropylen, 120x170 cm, **sklep24.dywany-witek.pl** 199 zł

Neon Flaming, 29x15 cm, **dekoracje-dladomu.pl** 59,90 zł

SYPIALNIA

str. 35



Plakat Horyzont, aut. Magdalena Pankiewicz, 70x50 cm, **wallbeing.pl** 159 zł

Kinkiet z klipsem Clone marki Nordlux, **lampy.pl** 107,90 zł

Okładzina ścienna Parma z fugą marki Stegu, gips, 22,2x7,4 cm, **Castorama** 75,96 zł/m²

Stolik nocny, metal, 40x50x28 cm, **hausemania.pl** 169 zł

Pościel Triss marki Eurofirany, bawełna, 160x200 cm, **silkydream.pl** 89 zł

Łóżko tapicerowane Fabrizzio Maxi, 160x200 cm, **agatameble.pl** 1559 zł

Zdjęcia: M. Skorupski, serwisy prasowe

TEKST **MATYLDA GRUMAN**

DWA POKOJE Z KAWALERKI

Nie zawsze z M1 udaje się zrobić M2. Zadanie uniemożliwiają na przykład brak drugiego okna lub wąski plan mieszkania. W tym przypadku wystarczyło jednak przenieść kuchnię do salonu, a w jej miejscu urządzić sypialnię.

Autorka projektu

Karolina Kacperczyk
Schemat Studio
facebook.com/schematmk/
e-mail: schemat.studio@gmail.com
tel.: 795 622 771

Prezentowane mieszkanie znajduje się w nowym warszawskim budynku. Pierwotnie kuchnia była zamknięta, wchodziło się do niej z miniprzedpokoju (ograniczonego drzwiami do salonu i łazienki). Według założeń dewelopera pokój dzienny miał służyć też jako sypialnia. Całkowicie zmieniłam układ funkcjonalny kawalerki. W salonie urządziłam aneks do gotowania, a w byłej kuchni sypialnię. Wyburzyłam ściany między przedpokojem, kuchnią i salonem. Do sypialni wybrałam drzwi w stylu loftowym – przeszklone, przesuwne, zajmujące mało przestrzeni.

PRZED ZMIANAMI

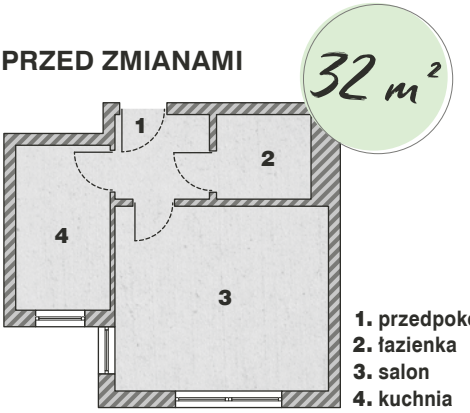

1. przedpokój
2. łazienka
3. salon
4. kuchnia

PO ZMIANACH

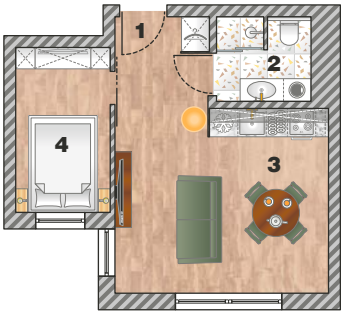

1. przedpokój
2. łazienka
3. salon z aneksem kuchennym
4. sypialnia

Wizualizacje: dzięki uprzejmości pracowni Schemat Studio; rysunki: Norbert Suchorzewski

Zalety projektu

Dzięki likwidacji ścian w przedpokoju oraz zastosowaniu podobnej kolorystyki we wnętrzach, mieszkanie sprawia wrażenie większego. Jest nowoczesne, ale też stylowe. Funkcjonalne pod każdym względem.

SALON

W przestrzeni dziennej dominują nowoczesność z elementami vintage. Welurowa sofa stoi plecami do okrągłego stołu. Ścianę zdobi grafika, której barwę powtórzono w łazience i sypialni. W roli ramy obrazu – sztukateria.

W STRONĘ KUCHNI

Wnęka ma 2,5 m długości. Szafki pochodzą z IKEA (oprócz górnych frontów, na zamówienie). Zlewozmywak i płyta grzewcza wtapiają się w tło laminowanego blatu i opaski na ścianie.



ŁADNE WIDOKI

Siedząc na sofie, można oglądać panoramę stolicy oraz telewizję. W oknach – zasłony zaciemniające. Na podłodze – wytrzymałe i odporne na wodę panele winylowe. Ukośna linia dynamizuje dużą ścianę.



ZA PRZESUWNĄ TAFLĄ…

…drzwi kryje się sypialnia o wymiarach zaledwie 2x3,5 m. W sam raz na łóżko z wysokim tapicerowanym zagłówkiem, dwie lampki i szafki nocne (wąskie kuchenne słupki z marketu budowlanego).

MODNIE W ŁAZIENCE

Poza żółtymi kafelkami (Vives) ściany i podłogę pokrywają płytki ze wzorem terrazzo. Plakat „Plaża" aut. Magdaleny Pankiewicz zainspirował architektkę do zastosowania biało-żółtej ściany w salonie (przy telewizorze).

SZAFA Z WNĘKĄ TV

Do sypialni Karolina Kacperczyk zaprojektowała zabudowę meblową z funkcją szaf, schowków oraz panelu telewizyjnego.

Warto wiedzieć

DRZWI JAK W LOFCIE

Najczęściej wykonywane są ze szkła i metalu. Podwieszane na stalowej szynie. Idealne do małych mieszkań.

1 **Gdzie szukać?** Na rynku znajdziemy całą gamę firm, które robią drzwi na miarę. Należy jednak pamiętać, że takie modele zyskują coraz bardziej na popularności i możemy je już kupić w marketach budowlanych – za stosunkowo niewielkie pieniądze, w dobrej jakości. Przykład? Drzwi w prezentowanym mieszkaniu.

2 **Indywidualne rozwiązania.** Metalowe ramy można wykończyć lakierem w dowolnym kolorze (matowym albo z połyskiem), a przeszklenie dopasować do własnych potrzeb. Na przykład szkło zbrojone zagwarantuje wnętrzu bardziej industrialny charakter, natomiast mleczne subtelnie oddzieli dwa pomieszczenia.

TEKST **PAWEŁ KALIŃSKI** ZDJĘCIA **MICHAŁ MUTOR** STYLIZACJA **JOANNA PŁACHECKA**
PROJEKT **KATARZYNA SCHUDY/SCHUDY STUDIO, DAGMARA JANKIEWICZ/DZ INTERIOR**

Remake **w kolorze**

Przeprowadzka była dla Piotra powrotem do krainy dzieciństwa. Mieszkanie w starej kamienicy, gdzie postanowił osiąść, przeszło jednak gruntowny remont. Dziś nie brakuje tu ani pamiątkowych przedmiotów, ani światła, powietrza, energetycznych barw.

REKONSTRUKCJA NASTROJU

Właścicielowi zależało na podkreśleniu walorów historycznej już kamienicy z lat 50. XX wieku. Stąd m.in. decyzja, by odnowić i wyeksponować tkwiący w ścianie sejf (ciemniejszy prostokąt w rogu pokoju). Katarzyna zaproponowała też, by na podłodze znalazła się postarzana deska warstwowa (VIP Parkiet) w tradycyjnym układzie, a pod oknami żeberkowe grzejniki (Zehnder) – sprawniejsze od oryginalnych, ale równie urokliwe**. GDZIE KUPIĆ:** kanapa – Sofa Company; lampy – Artemide

Piotr

Reżyser. Tworzy barwne reklamy i teledyski. Kolorów nie brakuje też w jego mieszkaniu. Przywiązuje się do przedmiotów, ale starannie wybranych. Zdarza się, że przynosi je do domu wprost z planu zdjęciowego. Ma nieco rodzinnych pamiątek, jak stół, przy którym usiadł i liczne fotografie. Mieszkanie dzieli z partnerką Pauliną, która swym ciepłem i naturalnością przełamuje jego tendencje do rygorystycznego ładu.

KRONIKA WSPOMNIEŃ

Kredens należał do babci Piotra. Zdjęcia na ścianie ukazują przodków, ale już obrazek stojący na blacie to portret gospodarza wykonany przez jego synka. Czarno-biały plakat jest z kolei nietypową pamiątką z podróży. Pan domu znalazł go na ulicy w Los Angeles w trakcie manifestacji pacyfistycznych w 2012 roku.

Uliczki Starego Mokotowa od dziecka zna jak własną kieszeń, tu mieszkali jego dziadkowie. Sprowadził się w te okolice, by mieć poczucie ciągłości. Ale choć zabrał ze sobą wiele przedmiotów z dłuższą lub krótszą historią, nie chciał, by jego mieszkanie miało staroświecki charakter. Marzył o kuchni otwierającej się na salon, zacisznej sypialni i wygodnej garderobie, jednak bez nowoczesnego chłodu we wnętrzach. Zależało mu też, by mieć wokół siebie wiele drewna, a także mocne akcenty efektownych barw. W eklektycznej mieszance nie mogło zabraknąć świeżości, przestrzeni, światła. Niełatwe zadanie pogodzenia tak wielu wątków powierzył Katarzynie Schudy, z którą błyskawicznie złapał wspólną falę. – Mnóstwo pomysłów kupowałem na pniu, ogromnie mi się podobały – podkreśla Piotr z uśmiechem. W swoim mieszkaniu czuje się świetnie. To szczególnie ważne, bo sporą część twórczej pracy wykonuje w domu. I z ogromną radością wraca tu po każdym emocjonującym dniu na planie.

TYTUŁY NIEOBEJRZANE

Plakaty wiszące nad kanapą zdobią salon i… pobudzają wyobraźnię. – Nie widziałem tych filmów i nie zamierzam obejrzeć, za to uwielbiam sobie wyobrażać, o czym mogłyby opowiadać – podkreśla Piotr. **GDZIE KUPIĆ:** stolik – Wood & Paper

W DOBRYM GATUNKU

W mieszkaniu jest wiele odcieni drewna i kilka intensywnych barw. Starannie dobierane i umiejętnie dawkowane, tworzą harmonijne połączenia. Piotrowi zależało, by kolory ożywiały przestrzeń, ale nie zdominowały jej ani nie tworzyły pstrokacizny.

VINTAGE NIEJEDNO MA IMIĘ

Oryginalna czeska komoda łącząca urodę forniru z walorami kolorów to jeden z nowszych nabytków Piotra, podobnie jak wymarzona lodówka retro (Smeg). Ścianę za telewizorem pokrywają płytki cięte ze starej cegły. **GDZIE KUPIĆ:** komoda – Yestersen; krzesło – Ideal Design

KATARZYNA SCHUDY
Schudy Studio
schudystudio.com
e-mail: ks@schudystudio.com
tel.: 507 048 284

Ergonomia, ekonomia, ekologia

Sytuacja na świecie wymaga od nas, byśmy racjonalniej niż dotąd gospodarowali zasobami. Kuchnię projektowałam z myślą o osobach rzeczywiście gotujących, stąd m.in. niezwykle trwały granitowy blat. Ale w projekcie wykorzystałam też piękne, lecz niekosztowne drewniane fronty z IKEA. Znacznie taniej udało się kupić również lodówkę, którą wypatrzyliśmy w outlecie. Chodzi jednak nie tylko o pieniądze. Przeszklenie doświetlające łazienkę tworzy miłą atmosferę i pozwala oszczędzać prąd, co przekłada się na zysk dla środowiska. Ten walor ma także dawanie nowego życia starym meblom. Przed każdym remontem staram się przemyśleć, co warto pozostawić z poprzedniego wyposażenia i wystroju.

OBSZERNE ZBIORY

Kolorowe kubiki są tak pojemne jak gust muzyczny Piotra, w przeszłości również didżeja. – Jest tu wszystko, od klasyki po elektronikę – zapewnia gospodarz. Do odtwarzania nagrań służy adapter stojący pod telewizorem. A strzałka to rekwizyt z planu filmowego.

PRZYTULNIE I BEZPIECZNIE

Łóżko projektu Katarzyny ma wyścielany nie tylko zagłówek. Tapicerowana jest także rama, dzięki czemu mimo niewielkich wymiarów sypialni nikt nie obije sobie kolan. To wymarzone miejsce do wypoczynku – nie tylko nocnego. Ruchome kinkiety służą przy lekturze, projektor zaprasza na seans filmowy. **GDZIE KUPIĆ:** lampy – Artemide; szafki – Kartell

Nasze porady

MEBLE NA MIARĘ

W mieszkaniu Piotra nie brakuje sprzętów projektowanych w konkretne przestrzenie. To rozwiązanie ma wiele zalet.

1 **Pomaga poprawić funkcjonalność wnętrz.** Przy niewielkim metrażu dosłownie kilka centymetrów różnicy może decydować o wygodzie lub dyskomforcie codziennego funkcjonowania. W sypialni wystarczyło złagodzić krawędzie łóżka, by ułatwić przechodzenie obok mebla.

2 **Umożliwia pokonanie szczególnych wyzwań.** Gdy ma się do czynienia z nieregularnym rzutem wnętrza, choćby bardzo krzywymi ścianami, wprowadzanie standardowych rozwiązań oznaczałoby duże straty powierzchni.

3 **Pozwala ograniczyć wydatki.** Mimo że meble na miarę kojarzą się z wyrobami luksusowymi, bez trudu znajdziemy dobrych fachowców, którzy prosty projekt (oparty na niewymyślnych materiałach) wykonają poniżej poziomu cen sklepowych.

Z BLISKA, Z DALEKA

Podobnie jak w salonie, także w sypialni stanęła niska modernistyczna komoda z oryginalnymi barwnymi elementami, tym razem szwedzka. Błękit i granat są dobrym sąsiedztwem dla figurek – okruchów dawnej kolekcji Piotra. – Lubię odpustowość. Ale dewocjonalia kojarzą mi się też z dzieciństwem, dają spokój i poczucie bezpieczeństwa – mówi.

MOCNE POSUNIĘCIA

Wydłużony pierwotnie pokój Katarzyna podzieliła na sypialnię i garderobę (za ścianą z regałem na płyty) oraz korytarzyk kierujący do salonu. Ściany łącznika, wraz z drzwiami i zabudową, pokrył efektowny fornir. Otwarte półki biblioteczki zaczerpnęły energetyczny oranż od lampy z lat 60.

NOWE OTWARCIE

Przeszklenie, przez które wpada światło z kuchni, to pomysł wzięty z poprzedniej aranżacji mieszkania. Dzięki niemu znika poczucie zamknięcia, znane z niewielkich łazienek. Co więcej, za dnia nie trzeba tu włączać lamp. Akcenty barwne ożywiają zabudowę z wodoodpornej sklejki – wracają tu kolory, które widzieliśmy już w innych pomieszczeniach. Efektowne dodatki nie kosztowały fortuny. Katarzyna wyszukała je w sklepach o rozsądnym poziomie cen. **GDZIE KUPIĆ:** płytki podłogowe – Cevica; ścienne – Equipe; lustro – IKEA; kinkiet – Interno

3 KINKIETY

Pot Loft, LoftYou, 16x10 cm, **pakamera.pl** 280 zł

Irina, Italux, 15x6x13 cm, **naszelampy24.pl** 64 zł

Alto, Candellux, 28x10x17 cm, **multilampy.pl** 66 zł

Zdjęcia: serwisy prasowe

CARRARA CHIC

AREGO TOUCH

GREY BLANKET

LOVE YOU NAVY

Opoczno. Z nami urządzisz cały dom.

Stwórz piękne wnętrza swojego domu zgodnie z trendami i indywidualnymi upodobaniami. Marmur, drewno, ciekawe struktury, kolory i powierzchnie - najnowsze kolekcje płytek ceramicznych Opoczno pomogą Ci wykreować przestrzeń Twojej łazienki, kuchni, salonu czy sypialni.
Zobacz inspiracje i zdecyduj, w jakich wnętrzach będziesz się czuć najlepiej.

www.opoczno.eu

opoczno
1883

Kluczowy element

TEKST OLGA KASS

WARSZAWSKIE MIESZKANIE PIOTRA WYRÓŻNIAJĄ KOLORY. BARWNE AKCENTY ROZŚWIETLAJĄ CIEKAWĄ PRZESTRZEŃ, ŚWIADCZĄCĄ O ZAMIŁOWANIU WŁAŚCICIELA DO STYLU VINTAGE ORAZ NOWOCZESNEGO DESIGNU.

KUCHNIA

str. 44

Lampa wisząca Pola Sømcasa, aluminium, szkło, śr. 18 cm, **bonami.pl** 343 zł

Płytka ceramiczna Artisan Alabaster marki Equipe, 6,5x20 cm, **gresroom.pl** 119 zł/m²

Taca Papuga, włókno bambusowe, śr. 30,5 cm, **garneczki.pl** 21,90 zł

Czajnik Clatronic WK 3691, poj. 1,7 l, **neonet.pl** 109,99 zł

Zlewozmywak z miedzianym syfonem Morgan marki Quadron, granit, **completo.pl** 879 zł

Krzesło Bella, tworzywo sztuczne, **swiat-krzesel.pl** 199 zł

Stół Tilia, blat: sklejka drewniana fornirowana i lakierowana, nogi: drewno, śr. 100 cm, **mebel.pl** 569 zł

ŁAZIENKA

str. 48

Lustro Stockholm, sklejka, śr. 60 cm, **ikea.pl** 199 zł

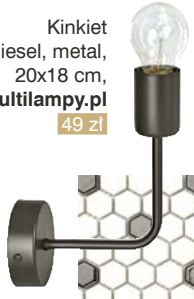

Kinkiet Diesel, metal, 20x18 cm, **multilampy.pl** 49 zł

Dozownik do mydła Vetro marki Wenko, wys. 19 cm, **bonami.pl** 28 zł



Mozaika gresowa, 30x26 cm, **tehaus.pl** 35 zł/plaster

Komoda Uno, MDF, płyta meblowa, 89x76 cm, **sfmeble.pl** 1079 zł

Bateria umywalkowa podtynkowa Exit, **lazienka-rea.com.pl** 399zł

Umywalka z blatem Niagara, kamień, 90x40 cm, **sklep-archjudyta.pl** 1499 zł

Zdjęcia: M. Mutor, serwisy prasowe

MEBEL partner
mebel-partner.pl

ALANI - 2889 zł

CHENTI XL - 599 zł

CHENTI S - 299 zł

NEVA - 249 zł

HOKER NR 57 - 259 zł

ADEL - 349 zł

OTTO A - 329 zł

MERLIN - 369 zł

LOFT - 399 zł

FLESZ - 149 zł

wyjątkowe meble dla każdego

KRZESŁA / STOŁY / ŁAWY / HOKERY BAROWE / BIURKA / FOTELE DO BIURKA / SOFY I NAROŻNIKI / FOTELE

skorzystaj z **kodu rabatowego** -10%

MJAKMIESZKANIE

tylko dla **Czytelników** M jak Mieszkanie

www.mebel-partner.pl

- wysyłka 24 h
- bezpośredni dystrybutor

TEKST **MATYLDA GRUMAN** ZDJĘCIA SERWISY PRASOWE

Z wielką radością

W oczekiwaniu na wiosnę i Wielkanoc intensywniej myślimy o dekoracji domu. Co wybrać w tym roku? Wśród trendów wyróżniają się naturalność, lekkość formy, zabawa. Modne odcienie miedzi lub pastele pięknie komponują się z żywą zielenią. Aranżacje bogate w detale oraz minimalistyczne. Każdy znajdzie tu coś dla siebie.

Jajka na śniadanie

Zarówno te w błyszczącym rondlu, jak i owinięte serwetkami na talerzach prezentują się zjawiskowo. Stylizacja **Decoroom**, zdj. Marta Behling/Pion Poziom.

Kotki plus szkło

Aranżacja równie prosta co urokliwa. Do jej wykonania potrzebujesz – gałązek z baziami, szklanego wazonu i dekoracyjnych jajek lub pisanek na sznurkach. Na zdj. wazon **Madam Stoltz**, 23x19 cm, 89 zł, **fromnord.pl**; jajka szklane, wys. 7 cm, 15,30 zł/szt., **moremadam.pl**

W nowych rolach

Patera i kolorowe szklanki ustąpiły miejsca hiacyntom, mchom, jajkom. By rośliny mogły się rozwijać, wystarczy im odrobina wody na dnie naczynia. Efekt: natura na stole (ku radości ekologów i estetów). Kryształowe szklanki do whisky, 273,76 zł/6 szt., **crystaljulia.com**

Goście z łąki

Na komodzie lub stoliku kawowym sprawdzi się kompozycja, która łączy elementy przyrodnicze z wielkanocnymi (motywy zająca, jaj, piór, zielonych roślin itp.). Dekoracja Zając Serelle White **Lene Bjerre**, żywica polimerowa, 28x9 cm, 130 zł, **homeandcompany.pl**

Zasada grawitacji

Wianek z eukaliptusa, bukszpanu czy wikliny wieszamy na ścianie, pod lampą albo sufitem. Dodajemy jajka dekoracyjne, np. szklane **Lene Bjerre** Estina z białymi piórami, wys. 16 cm, 59 zł/szt., wypełnione żółtymi piórkami, od 6 cm, 16 zł/szt., **designbywomen.pl**

Kubek w kubek

Masz garnuszek, miskę albo kieliszek na jajko z wielkanocnym lub rustykalnym wzorem? Bingo! Wykorzystaj je jako podstawę kwiatowej kompozycji. Na zdj. kubek Chicken & Egg, porcelana, poj. 425 ml, ok. 75 zł, **sophieallport.com**

Światłość pasteli

Nawet najprostszy wieniec z wydmuszek nabierze blasku, gdy ozdobisz go łańcuchem świetlnym (z cienkim drutem i drobnymi lampkami, zasilanym solarnie lub na baterie). Na zdj. wianek, tworzywo sztuczne, śr. 33 cm, ok. 130 zł; łańcuch, 50 szt., ok. 150 zł, **lights4fun.co.uk**

Na kokardę

Serwetkę z tkaniny składamy w długi prostokąt, zbieramy w połowie paskiem papieru i przewiązujemy sznurkiem. Pod papier wkładamy bukiecik kwiatów lub świeże zioła. Na zdj. talerz Esrum marki **Broste Copenhagen**, ceramika, śr. 21 cm, 299,90 zł/4 szt., **westwingnow.pl**

Stempel tradycji

Kto kocha klasyczne nakrycia stołu, pewnie sięgnie po kultową kamionkę z Bolesławca. Jej kobaltowy kolor wyróżnia się na tle białego obrusu. Śmiało łączmy różne kolekcje, zestawiajmy je z kolorowym i transparentnym szkłem. Zdj. **Manufaktura w Bolesławcu**.

Na słodko

Cukrowe jajka czekają w miseczkach na gości. Różowe bieżnik i serwetki (z opaskami z piór i pisanek) kontrastują z romantyczną zastawą Sentiment **Fyrklövern**. Malarska scenografia.

Z KUCHNI DO JADALNI

Przepis na marcepanowe jajeczka: 50 g cukru pudru przesiej przez sito. Połącz z 20 g masy marcepanowej. Podziel na 4 części. Do każdej dodaj po kropelce innego barwnika spożywczego i dokładnie zagnieć masy. Następnie zrób 4 wałki, każdy potnij na 10-14 kawałków i uformuj jajka. **Wersja naturalna:** zamiast używać barwników, możesz obtoczyć marcepanowe jajeczka w cukrze pudrze lub sproszkowanych – cynamonie, kakao, liofilizowanych malinach.

BRAWA ZA POMYSŁOWOŚĆ

Najwięcej satysfakcji sprawiają dekoracje wykonane samodzielnie, za niewielkie pieniądze. Warto rozejrzeć się w domu i ogrodzie za rzeczami, które mogłyby się sprawdzić w roli ozdób. Co ty na to, by w starej żeliwnej formie do babki ułożyć pisanki lub kwiaty (żonkile, szafirki, hiacynty)? A może z giętych gałązek bukszpanu albo forsycji zrobisz koszyczki – podstawki pod jajka na wielkanocne śniadanie? Inne pomysły: pisanki ułożone na rafii w koszyku, cukrowe jajeczka w słoiku.

Wypatrując świąt

Parapet i odsłonięte okno są wymarzonym tłem dla świec (np. w kształcie kur) lub wiosennego bukietu. Na zdj. świeczki Chick **GreenGate**, wys. 9 cm, ok. 42 zł/szt., kubek Gold Spot, 250 ml, 49 zł, **kredens-babci-heli.pl**

Miejsce dla ciebie

Na miły początek śniadania wielkanocnego – zaproszenie do stołu i wskazówka, kto gdzie siedzi. Wystarczy napisać imię na wydmuszce jajka, po czym przełożyć przez górny i dolny otwór jaja kwiatek, np. pelargonię. Zdj. **Pelargonium for Europe**/kampania unijna Europe in Bloom.

W kręgu przyjaciół

Wiosenna dekoracja stolika kawowego – lekka wizualnie, optymistyczna, na bazie koła. Jeśli chcesz ją powielić, postaw na blacie tacę z kolorowym szkłem, a obok wazon z tulipanami (najlepiej w jednym z odcieni szkła). Na zdj. kieliszki Fluo, poj. 220 ml, 260,73 zł/4 szt., **crystaljulia.com**

Nie tylko dla dzieci

Zaczynamy od drzewka. Gałęzie owijamy grubym sznurkiem (wcześniej możemy je usztywnić drutem i zagiąć na końcach pętelki – przydadzą się na zawieszki czy kwiatki). Całość ozdabiamy filcowymi kurczakami i pieskami, 90 zł/6 szt., kotami z papier-mâché, 25 zł/szt., **whitestuff.com**

Biel lubi beż

Mimo spokoju barw w tej aranżacji sporo się dzieje. Zające „wskoczyły" na stół, a kury zniosły złote jajka. Podkładka Jocelyn, 25 zł, drewniane naczynie na jajka, 59 zł, zastawa Bianco, od 19 zł/szt., gałązka Willow, 29 zł, patery: z królikami Goldears, 79 zł, z drewna Goldjes, 89 zł, **Home & You**.

TEKST **OLGA KASS** ZDJĘCIA SERWISY PRASOWE

STYLOWA JADALNIA

Świadek wielu rodzinnych uroczystości, wzruszających momentów, ale też codziennych posiłków i rozmów przy stole. Jadalnia sercem domu! Jak ją ładnie zaaranżować? Polecamy zestawienia modnych mebli z kolorowymi dodatkami.

PO SKANDYNAWSKU
Warto wzorować się na najlepszych. Mimo pozornej surowości, wnętrze jest przytulne – dzięki zaokrąglonym kształtom mebli oraz starannie dobranym dekoracjom. Na zdj. aranżacja duńskiej marki **Hay**, krzesło AAC 22, lampa wisząca Nelson, **hay.dk**

CZYSTE BARWY

Lampa wisząca Otello, poliester, tworzywo sztuczne, śr. 50 cm, **sfmeble.pl**
449 zł

Plakat Jungle House, aut. Daria Solak, 70x50 cm, **wallbeing.com**
89 zł

Kubek Leaf, kamionka, wys. 10 cm, **wonder.pl**
14 zł

Stół Avon, blat: MDF lakierowany, płyta laminowana, stelaż: metal, 100x120-200 cm, **signal.pl**

Talerz Joy, śr. 27,5 cm, **sklep.porcelana-kristoff.pl**
29,90 zł

Krzesło plastikowe DSW Retro, nogi: metal, okleina, **looki.com.pl**
129 zł

Gres szkliwiony polerowany Manhattan, 60x60 cm, **leroymerlin.pl**
89 zł/m²

LEŚNI LUDZIE

Lampa wisząca marki Madam Stoltz, tkanina, ratan, 40x28 cm, **moremadam.pl**
949 zł

Termos Alfi Strato, poj. 1 l, **silit.pl**
395 zł

Fotel Arch marki Fameg, stelaż: drewno, **rosanero.pl**
1225 zł

Świecznik Alice marki Muubs, tek, 8x10 cm, **shumee.pl**
79 zł

Fototapeta Brzozy, różne rodzaje, od 120x180 cm, **magicandstyle.com**
od 169 zł

Stół Long Island, drewno mango, 160x90 cm, **planetadesign.pl**
1499 zł

Stolik/stołek Pień, jesion, 50x40 cm, **krudodesign.pl**
399 zł

MIKROKOSMOS

Biel, naturalne drewno i odcień niebieskiego to sprawdzone trio w jadalni. Krzesła wcale nie muszą pochodzić z jednej serii – ważne tylko, by były dostosowane do potrzeb użytkowników i trafiały w ich gust. Dywan pod stołem? Oczywiście, jednak pod warunkiem, że jest odporny na zaplamienia i łatwy w odkurzaniu. Zdj. aranżacyjne **IKEA**.

Plakat Birds Fly Away, od 40x30 cm, **desenio.pl** od 59 zł

Lampa wisząca Consi, metal, 32x35 cm, **dekoori.pl** 229 zł

Obrus Estran, bawełna, od 160x160 cm, **westwingnow.pl** 149,90 zł

Wazon Svaer marki A Simple Mess, wys. 22 cm, **designforhome.pl** 179 zł

Kubek Azulos, new bone china, poj. 510 ml, **home-you.com** 27 zł

Krzesło Casino marki Resol, tworzywo sztuczne, 78x56x56 cm, **modnekrzesla.pl** 384,75 zł

Stół Prism, blat: płyta meblowa laminowana+ABS, 80x120-160 cm, **signal.pl** 469 zł

SEZON NA ZŁOTO

Plakat Piórko,
zloteplakaty.pl
od 29 zł

Lampa
wisząca Sali
model A,
35x25 cm,
zfabryki.pl
599 zł



Zegar Infinity
Home, metal,
śr. 50 cm,
planetadesign.pl
219 zł

Sztućce do sałaty marki
Sagaform, metal, dł. 23 cm,
galerialimonka.pl
109,90 zł

Krzesło
z podłokietnikami
Manhattan,
54x66 cm,
westwingnow.pl
1049 zł

Świecznik
w kształcie palmy,
aluminium,
wys. 23 cm,
moremadam.pl
91 zł

Stół Corby,
metal, żywica,
śr. 105 cm,
dkwadrat.pl
1925 zł

Dywan Vincent
Vintage, soft
touch poliester,
120x180 cm,
dywano.pl
299 zł

ROMANTYCZNIE

Lampa
stołowa marki
Bloomingville,
metal,
38x20 cm,
na zamówienie,
agamartin.com
549 zł

Kubek Tiphanie marki
Green Gate, wys. 10,5 cm,
na zamówienie,
kredens-babci-heli.pl
ok. 50 zł

Bawełniany bieżnik,
150x45 cm,
hm.com
39,99 zł

Świeca
sojowa Rose
& White Musk,
duka.com
39,99 zł

Stół Awila,
blat: płyta MDF,
nogi: lity buk,
100x90 cm,
sklep.meblesedia.pl
1090 zł

Krzesło
Flores marki
Kare Design,
52,5x50 cm,
sfmeble.pl
450 zł

Dywan Airen chili
marki Essenza
Home, bawełna,
poliester, poliuretan,
fabrykaform.pl
od 174 zł

DESIGN Z FABRYKI

Surowe drewno, metalowe wykończenia i niewielka liczba dodatków charakteryzują jadalnię urządzoną w stylu industrialnym. Całość dopełniają betonowa podłoga i zielone rośliny w modnych kwietnikach. Na zdj. stół Craft, 200x90 cm, metal, kauczuk, 3599 zł, krzesło Sogo Brown, 465 zł, komoda Factory 85x150x45 cm, 2999 zł, lampa wisząca Svana, 63x93 cm, 1062 zł, **dekoria.pl**

Lampa wisząca Proddi, metal, 45x40 cm, **luminadeco.pl** 529 zł



Plakat liść laurowy, papier, pleksi, płótno, **bluebird-design.com** od 21 zł

Zestaw figurek Tonad, beton, **ikea.pl** 39,99 zł

Regał Cratis, metal, drewno, 190x90x38 cm, **francke-art.pl** 2350 zł

Zestaw 4 kubków, poj. 300 ml, **halens.pl** 79 zł

Miska marki UNC, szkło, śr. 12,5 cm, **jasniej.com** 29,99 zł

Stół Orlando, stal, blat: lity dąb barwiony, od 120x90 cm, **takemehome.pl** od 3699 zł

Krzesło Adesso, siedzisko: akacja, MDF, nogi: metal, **patiomeble.eu** 545 zł

MOCNY PIGMENT

Mural Carmen 392572 marki Eijffinger, 300x150 cm, **niziohome.pl**
1388 zł

Żyrandol Granso marki Markslöjd, metal, kryształ, klosz: 55x40 cm, **kinkiecik.pl**
548 zł

Komplet aksamitnych zasłon, od 250x140 cm, **cellbes.pl**
od 279 zł

Wazon Tricolor, szkło, 20x6 cm, **homla.com.pl**
12,99 zł

Stół w kolorze orzecha włoskiego, MDF, 150x90 cm, **superwnetrze.pl**
1079 zł

Krzesło Form Stacking marki Normann Copenhagen, stal, plastik, **anotherdesign.pl**
1050 zł

Komoda, 2 szuflady, metal, MDF, **TK Maxx**
349,99 zł

Dywan Komfort Oslo, polipropylen, 140x200 cm, **roomzone.pl**
249 zł

Z SENTYMENTEM

Kinkiet Lyss marki Frandsen, wys. 42 cm, **lampy-bright.pl**
629 zł

Tapeta Indo Chic G67353 marki Galerie, rolka: 10x0,53 m, **tapety-sklep.com**
220 zł

Kubek Minima Eva, wys. 12,8 cm, **fabrykaform.pl**
55 zł

Stół Morgan, śr. 120 cm, płyta MDF, metal, **meble.pl**
489 zł

Krzesło Rich, welur, złote stopki, szer. 62 cm, **mebel-partner.pl**
419 zł



Dywan Cilla, polipropylen, 190x140 cm, **cellbes.pl**
279 zł

Kolorowe lata 60. zachwycają nas do dzisiaj. Renesans przeżywają meble i dodatki o zaokrąglonych liniach oraz tkaniny z ciekawymi wzorami. Zdj. **Sofa Company**, **pl.sofacompany.com**

W gronie przyjaciół

W wieku 20 lat liczą się dobre relacje, a nimi „M jak Mieszkanie” cieszy się każdego dnia. Miło też znaleźć chwilę na zabawę i dobrą muzykę, tym bardziej, gdy rocznica ukazania się pierwszego numeru wypada w karnawale. Świętowaliśmy z przymrużeniem oka, mniej wspominając, bardziej doceniając spotkanie wszystkich, którzy wspólnie tworzą nasz miesięcznik.

Razem można więcej! Serdeczne życzenia składali szefowie, a odbierały pracujące wspólnie redakcje „M jak Mieszkanie” i Urzadzamy.pl. Od lewej Prezes Rady Nadzorczej Grupy ZPR Media Zbigniew Benbenek, obok Paweł Kaliński, redaktor prowadzący Urzadzamy.pl, Matylda Gruman, sekretarz redakcji „M jak Mieszkanie” i Olga Kass, fotoedytor. Za redaktor naczelną „M jak Mieszkanie” i Urzadzamy.pl Agnieszką Gruszczyńską-Hyc stoją graficzka Beata Cieśla, Barbara Ruppel, redaktor Urzadzamy.pl, a obok Dyrektor Zarządzająca Tytułami Wnętrzarskimi Ewa P. Porębska, Daniel Działa, redaktor Urzadzamy.pl i Prezes Zarządu Time S.A. Katarzyna Białek. Do kompletu brakuje jeszcze redaktorki „M jak Mieszkanie” Małgorzaty Pawlak.

Z rozmów rodzą się dobre pomysły. Olga Kisiel-Konopka, OKK PR, oraz Kamil Maślanka i Marcin Jaworski z BoConcept, które także świętuje 20 lat w Polsce!

Zdjęcia: Lidia Skuza

Dzięki przyjaźniom tworzonym przez lata, praca w dziedzinie wnętrz nie ma sobie równych. Agnieszka Gruszczyńska-Hyc i Prezes Zarządu Franke Polska Marek Szymański z żoną Katarzyną.

Kolorowe ptaki tego wieczoru, Magdalena Kornacka i Dorota Idzikowska z Targów Frankfurt Przedstawicielstwo w Polsce.

Łączy nas więcej niż zamiłowanie do architektonicznej czerni! Dyrektor Zarządzająca Tytułami Wnętrzarskimi Ewa P. Porębska i redaktor naczelna w doskonałych humorach.

Emocje wokół tortu uchwycone reporterskim okiem redaktor naczelnej „Dobrego Wnętrza" Iwony Ławeckiej-Marczewskiej (po prawej). Obok Joanna i Grzegorz Jezierscy z Forestile.

Sprawczyni tego wesołego zamieszania – Anna Wróblewska, dyrektor marketingu wnętrz, która od pomysłu do najdrobniejszego szczegółu dbała o nastrój wieczoru. Z obsypaną kwiatami Agnieszką Gruszczyńską-Hyc.

Wspaniały (i pyszny) tort przygotowała dla nas cukiernia Miodowa, a o oprawę wieczoru w malowniczych piwnicach hotelu Bellotto zadbała kuchnia hotelu Bellotto.

Joanna Dec-Galuk z Roca w towarzystwie słynącego z poczucia humoru Marcina Tomaszewskiego z biura reklamy wnętrza.

Spojrzenie na wnętrza od strony nowych technologii to także specjalność „M jak Mieszkanie". Tym bardziej cenimy sobie przyjaźń z Henrykiem Chorążewskim (po prawej) i Krzysztofem Budkiem z Samsung.

Porcję natury, która zostanie z nami na dłużej, odebraliśmy wraz z życzeniami od Moniki Kupskiej-Kupis i Agnieszki Kamińskiej z Velux.

Lilianę Kaczmarczyk z Ferro zabawia rozmową redaktor naczelny „Muratora" Piotr Laskowski.

Technologia lekkim krokiem. Spotkanie redaktor naczelnej z Wiceprezesem Zarządu Time S.A. Piotrem Cichockim.

Dwie zdolne stylistki: Agnieszka Malec i Kamila Jakubowska-Szmyd. Obie pokazały swoje domy w „M jak Mieszkanie".

Justyna Siejka z zaprzyjaźnionej agencji HSH PR z redaktor naczelną – czyli nowe pomysły na przyszłość.

To dzięki nim gościmy w Waszych domach: Mariusz Bykowski, który jest jednym z najdłużej pracujących z nami fotografów, i znakomite stylistki – Eliza Mrozińska i Kaja Kowacz.

To był wieczór szczerych i ciepłych słów, które na długo z nami zostaną. Barbara Kowalczyk z Grohe składa życzenia Agnieszce Gruszczyńskiej-Hyc.

Mało oficjalnie, bardzo towarzysko, wtedy najciekawiej rozmawia się i wymienia doświadczeniami. Od lewej Justyna Zborowska i Marta Ostojska z Geberit z Magdaleną Dymek z Häfele.

Naszych Partnerów przywitała Joanna Hodała, dyrektor biura reklamy wnętrza. Tym razem w roli królewny.

Im więcej wiemy o wnętrzach, tym więcej wiemy o życiu. Tematy rozmów z Moniką Dembowską i Katarzyną Niezabitowską-Baj z Franke dawno już przekroczyły granice kuchni i jej wyposażenia.

Większość gości dała się porwać muzycznym rytmom, ale i nie zabrakło czasu na refleksję – Karolina Sieniawska oraz Grzegorz Sadowski, Jawor-Parkiet.

Kolaż na 20 lat „M jak Mieszkanie" łączy to, co lubimy: wnętrza, kolory, wzory i ludzi. Stworzyła go Beata Misiewicz – układając jak na tarczy zagara zmieniające się w ciągu lat „M" z naszego logotypu. Goście, tak jak Katarzyna Walewska-Napiórkowska z Ogilvy w imieniu swoim i TK Maxxx, zapisywali wokół grafiki życzenia dla redakcji. Dziękujemy!

SOHO I SENTYMENTY

Marta i Rafał są fanami designu z lat 60. i 70. Było więc pewne, że w nowym lokum na warszawskim Soho Factory zechcą zamieszkać pośród mebli z tamtego czasu i w stylistyce retro. Projektem zajęły się architektki Katarzyna Dziurdzia i Paulina Margasińska z pracowni Projekt/Między Rzeczami. Efekt? Domownicy uwielbiają swoje wnętrza. Pisaliśmy o nich w MjM 1/2018.

M. Grabowiecki

SALONY

C. Król

NA NADBRZEŻACH

Ulubione miejsce Ani to wygodny fotel przy oknie, za którym rozpościera się widok na warszawską starą Pragę. – Tu najlepiej się odpoczywa – mówi. Aranżacja jest efektem współpracy gospodarzy z projektantką Joanną Kiryłowicz. MjM 8/2019.

M. Czechowicz

VIVIAN W KRAKOWIE

Goście, którzy po raz pierwszy odwiedzają młodą Norweżkę, są zaskoczeni. Nikt nie spodziewa się w oficynie kamienicy w sercu miasta tak nowoczesnego apartamentu! Autorami tego odważnego projektu są Ewelina Niemczyk-Łoza i Łukasz Łoza/Noye Studio. MjM 6/2017.

LICZY SIĘ POMYSŁ

Joannie nie brakuje inwencji aranżacyjnej. Dwupoziomowy apartament, w którym żyje z mężem i dwoma kotami, urządzała sama. Ale czuć tu też twórczą energię wielu kobiet, bo Joanna, instagramerka, wplotła w wystrój unikatowe rzeczy również innych kreatywnych pań. MjM 10/2016.

M. Mikiaszewska

Lubimy Wasze wnętrza

OPRACOWANIE **MAŁGORZATA PAWLAK**

M. Czechowicz

Przez dwadzieścia lat na łamach naszego miesięcznika zaprezentowaliśmy ponad tysiąc mieszkań. Dziękujemy za wszystkie zaproszenia, są dla nas niezwykle cenne! Jesteśmy pod wielkim wrażeniem serdecznych spotkań z Wami. I cieszymy się, że nie przestajemy wzajemnie się inspirować. Z okazji „dwudziestki" przypominamy migawki z Waszych wnętrz. Prawda, że nieustannie zachwycają?

W KRĘGU NAJBLIŻSZYCH

Każde piętro odrestaurowanego domu z początku ubiegłego wieku zajmuje trójka rodzeństwa ze swoimi rodzinami. Na każdej kondygnacji salon został połączony z kuchnią. Ten u Róży i Łukasza zaprojektowała Zofia Rostworowska, architektka wnętrz, kuzynka pani domu. Pokazaliśmy go w numerze 6/2017.

M. Bykowski

PASTELOWE MARZENIA

W tej kuchni otwartej na salon w ciągu dnia najważniejsza jest wyspa. – Moje centrum dowodzenia, punkt obserwacyjny i ośrodek dystrybucji dóbr – mówi Agata, właścicielka mieszkania, żona Rafała i mama trójki dzieci. Wyspa jest daleka od sztampy. To solidna komoda w ulubionym kolorze pani domu. Projekt: Paulina Świst/ Pracownia ArchiWisła. MjM 10/2014.

M. Bykowski

EFEKTOWNE WEJŚCIE

Po remoncie i zlikwidowaniu części ścian działowych między kuchnią a przedpokojem i salonem wnętrze zyskało siłę przyciągania domowników oraz gości. Już nikt nie chce pamiętać, że wcześniej było ciemne, ciasne, niewygodne. Projekt: Filip Domagała/Domagała Design. MjM 4/2016.



M. Filipiuk-Obałek

FORMA, FUNKCJA I STYL

W 35-metrowej kawalerce kuchnia miała „zniknąć z oczu". Dlatego autorka projektu Joanna Lafuite Tomaszewska/We Do Design wybrała na fronty zabudowy czarne (lśniące jak lustro) szkło. Odpowiednio też pokierowała światłem, by podkreślić elegancję mebli (potrafi je upolować na aukcjach na końcu świata) i nastrój pomieszczenia. Stworzyła wnętrze funkcjonalne (w kuchni mieszczą się wszystkie niezbędne sprzęty) i wyjątkowe. MjM 4/2017.

M. Bykowski

M. Bykowski

KUCHNIE

W TRZECH KOLORACH

Długi półwysep oddzielający aneks kuchenny od salonu architekt Andrzej Kazulak połączył z „lewitującym" stołem. Blat zamontował na wspornikach, w związku z czym mebel… nie ma ani jednej nogi! Strefy z wyspą i gotowania zostały okolone drewnianymi ramami, a biel i szarość przyprawione miętą na frontach zabudowy. Jest nowocześnie, po męsku – idealnie dla młodego singla. MjM 9/2017.

M. Rudnicka

WSZYSTKO OD NOWA

Przed wojną mieścił się tu warsztat samochodowy. Dlatego pomieszczenia są wyższe od pozostałych w kamienicy. Potem warsztat zmienił się w typowe mieszkanie, a niedawno architektki Agata Ambrożewska i Agata Krzemińska z Pracowni A + A dokonały w nim rewolucyjnych zmian, m.in. połączyły kuchnię z jadalnią, salonem i korytarzem. Odkryły starą cegłę i fragmenty pierwotnej konstrukcji. MjM 10/2018.

REKLAMA

FILTROWANIE PRZYBRAŁO NOWY KSZTAŁT

OKAP LOOP

Okap z nowej kolekcji okapów Circle.Tech z rewolucyjnym systemem, który łączy w jednym urządzeniu pochłanianie i filtrowanie powietrza. Pozwala osiągnąć maksymalną wydajność przy minimalnych rozmiarach, uwalniając nowe możliwości projektowania.

Falmec Polska
falmecpolska.pl

OKAP LOOP design EMO Design

PARTNER 5 LAT PEŁNEJ GWARANCJI FALMEC

falmec
Life inspired.



DOBRZE MIEĆ WYBÓR

– Dzięki podwójnej umywalce z dwiema bateriami można myć zęby w miłym towarzystwie – żartują Magda i Piotr. Łazienkę urządziła dla nich Justyna Hapeta ze Studia Malina. Tutaj naprawdę się odpoczywa. Magda lubi się relaksować podczas kąpieli w wannie w blasku świec. Piotr woli prysznic z deszczownicy. Wypoczynkowi sprzyja kolorystyka: jasne błękity, szarości, biele, naturalne drewno, zieleń roślin... MjM 12/2016.

PRZESTRZEŃ RODZINNA

Sylwia, zapytana o to, co lubi najbardziej w swoim domu, odpowiada bez wahania: „Łazienkę!”. Architektka Katarzyna Arsenowicz stworzyła pomieszczenie z klimatem, w eleganckim, buduarowym stylu. MjM 6/2014.

PASTELOWA OAZA

Wzór na spieku kwarcowym, którym projektantki Daria Szczepanik i Martyna Kupis/Dash Interiors obłożyły ścianę i wannę, stał się dominującą piękną dekoracją wnętrza. Wzmocniły efekt, powielając motyw w odbiciach luster. Wyszukany styl podkreśliły subtelnymi akcentami kolorystycznymi w postaci wyposażenia. MjM 6/2018.

TRES

project-tres

NAJLEPSZE DOŚWIADCZENIA W ŁAZIENCE

www.tresgriferia.com

M. Bykowski

M. Bykowski

NOWY ROZDZIAŁ

Wprowadzając się do apartamentu na Wilanowie, Piotr zabrał z sobą tylko książki. Bo każde mieszkanie jest osobną historią. Iga Sidorowicz i Agnieszka Rypina-Wyszogrodzka/Studio Monocco zaprojektowały dla niego nowoczesne wnętrza, w tym łazienkę połączoną z sypialnią szklaną ścianą. Udane rozwiązanie! – potwierdza właściciel. MjM 7/2018.

STREFA WODY

Kasi i Tony'emu podoba się ich łazienka z powodu eklektycznego charakteru. Ma w sobie trochę klasyki i modernizmu. Jest elegancka, ale z umiarem. A przez porcelanowe portugalskie rybki, od których wziął się kolor na ścianach – taka z przymrużeniem oka. Projekt: Katarzyna Grant/Grant Studio. MjM 6/2018.

NURKOWANIE W WANNIE

Wygląda ona naprawdę okazale – usadowiona na wprost wejścia na tle płytek imitujących deski. Do tego ma spore wymiary. Na szczęście, bo dzieci uwielbiają w niej nurkować, wyobrażając sobie, że kąpią się w basenie. Przytulne, klarowne wnętrze zaprojektowała Ewelina Para/RED design, która jednocześnie jest właścicielką mieszkania. MjM 12/2017.

M. Bykowski

ŁAZIENKA GODNA ZAUFANIA

Robisz remont lub urządzasz nową łazienkę? Pomyśl o armaturze, która pozwoli ci zaoszczędzić wodę i zadba o bezpieczeństwo pod prysznicem.

PRYSZNIC BEZ OBAW

Nagłe wahania temperatury wody lub jej ciśnienia mogą skutecznie zepsuć przyjemność kąpieli. Zwłaszcza jeśli woda robi się niebezpiecznie gorąca. Dlatego termostatyczna technologia GROHE Turbostat czuwa nad bezpieczeństwem pod prysznicem. Niezwykle czuły termoelement w ułamku sekundy reguluje temperaturę i ciśnienie wody, utrzymując je niezmienne przez cały czas trwania prysznica. Nie ma również obawy o oparzenie się o powierzchnię armatury – dzięki technologii GROHE CoolTouch żaden element się nie nagrzewa.

W TROSCE O KAŻDĄ KROPLĘ

Zmiany klimatyczne mają coraz większy wpływ na zasoby wody na świecie. Ich zmniejszanie się odczuwamy we własnych domach. Żeby chronić planetę, a także zmniejszyć rachunki za wodę, trzeba dbać o każdą kroplę. Na szczęście dzisiaj inteligentne rozwiązania do łazienki robią to za nas. Specjalistyczne ograniczniki przepływu GROHE EcoJoy, w które wyposażone są nie tylko baterie firmy GROHE, ale także deszczownice, minimalizują zużycie wody nawet do 9,5 l/min. Jednym naciśnięciem przycisku Eco na baterii Grotherm można też zmniejszyć przepływ wody nawet o 50%. Oznacza to komfort kąpieli bez wyrzutów sumienia.

Więcej na **grohe.pl**

Czy wiesz, że...?

Zaletą systemu prysznicowego **GROHE Euphoria SmartControl** jest nie tylko intuicyjne sterowanie aż trzema źródłami wody jednocześnie oraz efektowny wygląd armatury, którą zainstalujesz bez potrzeby skuwania płytek i generalnego remontu. To także proste funkcje mające na celu oszczędność wody:

1. **Zachowanie ulubionych ustawień** – nie musisz marnować wody w trakcie poszukiwania idealnej temperatury.
2. **Dzięki funkcji pauzy** możesz zatrzymać przepływ wody np. na czas mycia włosów.

GROHE TurboStat

Zawsze idealna temperatura wody – gwarancja wygody i bezpieczeństwa.

GROHE CoolTouch

Brak ryzyka oparzenia się o gorące powierzchnie dzięki wewnętrznym kanałom chłodzącym.

GROHE EcoJoy

Oszczędność cennych zasobów wody bez rezygnowania z komfortu kąpieli.

GROHE DreamSpray

Optymalne rozprowadzenie wody do każdej dyszy prysznica dla większej przyjemności z kąpieli.

GROHE QuickFix

Szybki i bezproblemowy montaż: GROHE QuickFix skraca czas pracy instalacji o nawet 40 %.

M jak mieszkanie
REKOMENDACJA 2020

To znak innowacyjności, jakości, dobrego stylu – przyznajemy go produktom wyróżniającym się na rynku i godnym polecenia.

HARMONIA W BIELI
Garderoba Elite może być ukryta lub stanowić element wystroju wybranego pomieszczenia. Minimalistyczny design oraz proste i eleganckie formy pasują do każdej konwencji stylistycznej.

W krainie ładu

Marzysz o prawdziwej garderobie? Jej stworzenie jest możliwe w każdych warunkach. A wszystko to dzięki funkcjonalnym rozwiązaniom dostępnym na wyciągnięcie ręki. Doskonały przykład stanowi linia Elite marki GTV, która w pełni zasłużyła na nasze wyróżnienie. Sprawdź jej atuty!

Jaka jest garderoba idealna? Przede wszystkim odpowiadająca indywidualnym potrzebom. Zanim zajmiemy się jej projektem, powinniśmy nie tylko ocenić przestrzenne możliwości mieszkania, lecz także dokładnie przejrzeć zawartość szafy. Należy wziąć pod uwagę wymiary odzieży, która ma być przechowywana w danym segmencie. Istotne jest również miejsce na akcesoria i drobiazgi, takie jak czapki, szaliki, rękawiczki czy krawaty. Gdy już znamy swoje potrzeby, możemy przejść do działania. Pełną personalizację zapewnia linia Elite marki GTV – stanowiąca idealne połączenie funkcjonalności z wysoką estetyką. Pozwala zaprowadzić porządek wśród ubrań, a oprócz tego można ją śmiało wykorzystać jako element wystroju w większych pomieszczeniach. Otwarta garderoba? Będzie się prezentować zjawiskowo m.in. dzięki prowadnicom sprytnie ukrytym w ramie. Więcej informacji na **gtv.com.pl**

MIEJSCE NA BUTY

Sezonowe, używane od święta lub na co dzień – obuwie nie tak łatwo poddaje się pracom porządkowym. Dlatego ważna jest wydzielona specjalnie dla nich strefa w garderobie, najlepiej wysuwana szuflada. Przy okazji zapewnimy butom coś ważnego – dobrą wentylację.

DOBRY SKŁAD

Wyprasowane, posegregowane i… gotowe do założenia! Wieszak na spodnie stanowi praktyczne akcesorium, którego nie mogło zabraknąć w linii Elite. Możemy go wygodnie i łatwo wysuwać, mając cały czas wgląd we własną kolekcję.

DROBIAZGI POD KONTROLĄ

Płytkie szuflady z przegródkami pozwalają uporządkować różne drobiazgi: paski, zegarki, okulary czy biżuterię.

CO WYBIERASZ?

Dostępne są dwie opcje kolorystyczne: elegancka biel i gustowny antracyt, które uzupełniają wykorzystanie modnych materiałów naturalnych oraz drewnopodobnych.

Naszym zdaniem

MAŁGORZATA PAWLAK
Redakcja „M jak Mieszkanie”

Każdy z nas ma inne potrzeby, co widać szczególnie wyraźnie w przypadku garderoby. Przy jej projektowaniu najlepiej jest wtedy, gdy możemy „poskładać” idealną całość z gotowych rozwiązań. A wszystko to oferuje linia Elite. Dodatkowo jej dużą zaletą jest przemyślany design – prosty, stonowany, przy tym zaś szykowny. Spełni oczekiwania zarówno miłośników klasyki, jak i nowoczesności.

Zdjęcia: serwis prasowy

CZYTELNY PODZIAŁ

Do każdej wyodrębnionej strefy w tym salonie można się łatwo dostać. Część wypoczynkową urządzono ciepło, przytulnie, kolorowo, zaś aneks jadalniany w neutralnych barwach i chłodniejszym klimacie. Całość jednak jest bardzo spójna. W roli głównej dwustronna sofa (kolekcja Slide, VOX, **vox.pl**). Ona wytycza najważniejszą linię podziału.

Fotel uszak, pikowany, nogi z drewna bukowego, różne kolory tapicerki, 93x79x91 cm, 899 zł, **menito.pl**

RAZEM I OSOBNO
Bezkolizyjne usytuowanie trzech stref: wypoczynkowej, jadalnianej i kuchennej. Aneks wypoczynkowy odwrócono „plecami" do pozostałych, dzięki czemu praca przy stole czy blacie kuchennym nie zakłóca relaksu. Kąciki są wyraźnie od siebie oddzielone, choć nie użyto tu wysokich mebli, ekranów i parawanów. Na zdj. sofa narożna z kolekcji Cassie, **furniturechoice.co.uk**

TEKST **MAŁGORZATA PAWLAK** ZDJĘCIA SERWISY PRASOWE

Komfortowo w salonie

W drugim odcinku naszego nowego cyklu bierzemy pod lupę pokój dzienny. Rozmieszczamy funkcjonalnie meble, wybieramy praktyczne i efektowne okładziny na podłogę oraz ściany, planujemy oświetlenie, nie pomijamy dekoracji. Wnętrze ma być wyjątkowe!

ORGANIZACJA PRZESTRZENI

1. Jakie funkcje będzie pełnił twój salon? Wypoczynkową i jadalnianą? Chcesz zmieścić w nim jeszcze aneks kuchenny lub kącik do pracy przy komputerze? Projekt zacznij od określenia powierzchni wszystkich stref, uwzględniając potrzeby domowników.
2. Kolejny krok to wytyczenie tych miejsc na planie wnętrza. Weź przy tym pod uwagę, gdzie znajdują się okna i drzwi, i zachowaj do nich swobodny dostęp. Pamiętaj, że znaczenie dla funkcjonalności pomieszczenia (jego estetyki i komfortu) ma też rozmieszczenie aneksów. Kącik wypoczynkowy np. warto zaplanować przy oknie (oczywiście, jeśli masz możliwość), najlepiej z sofą ustawioną na wprost niego. Taki układ sprzyja relaksowi, pozwala też dłużej cieszyć się światłem dziennym.
3. Przegrody w postaci ścianek, ekranów zmniejszają optycznie wnętrze. Odrębność stref zaznaczysz również granicami umownymi – odpowiednim ustawieniem mebli czy dywanami (jak na zdjęciach obok).

W ODBICIU LUSTRZANYM
Jeśli chcesz stworzyć wygodne miejsce na spotkania domowników i gości, postaw dwie bliźniacze kanapy na wprost siebie, a między nimi stolik kawowy. Zdj. **westwingnow.pl**

MIEJSCE DLA CIEBIE

Salon, nie tracąc swojej reprezentacyjnej funkcji, staje się ostatnio także domowym klubem, przestrzenią coworkingową. Można się w nim i zrelaksować, i zająć swoimi pasjami, naprawdę na luzie, **vox.pl**

FUNKCJONALNOŚĆ

1. Planując strefy w salonie, uwzględnij ścieżki komunikacyjne, które do nich prowadzą. Aneksy mogą się znajdować wzdłuż „szlaku" albo po jego obu stronach. Szerokość ciągu, by swobodnie poruszać się po wnętrzu, nie powinna być mniejsza niż 0,8 m.
2. W dobrym projekcie ścieżki prowadzące do stref są proste i krótkie. Chodzi o to, żeby nie przeciskać się między meblami krętym traktem, chcąc dostać się do któregoś z kącików. Ważne również, by nie dokładać sobie drogi, np. kursując między aneksem kuchennym a jadalnianym.
3. Koniecznie pozostaw wolną przestrzeń przy meblach. Powinna być odpowiedniej wielkości. Wokół stołu z krzesłami to minimum 0,6 m, optymalnie ok. 1 m, między kanapą a stolikiem kawowym 0,5 m. Odległość sofy od telewizora zależy od jego wielkości. Gdy ma on 26 cali, odpowiedni odstęp wynosi 1-2 m, dla ekranu 60-calowego – 2,2-4 m.

ZGODNIE Z PLANEM

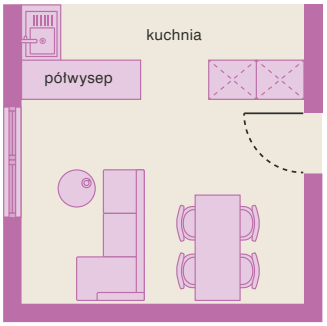

Na osi drzwi – okno balkonowe wytyczono główną ścieżkę komunikacyjną. Po jej prawej stronie znajduje się kuchnia otwarta na salon. Po lewej – aneksy wypoczynkowy i jadalniany.

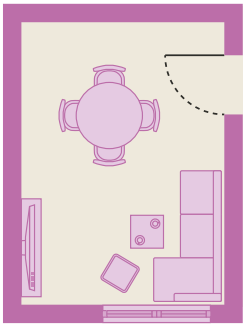

rys. Norbert Suchorzewski

Na wprost wejścia do pokoju (blisko drzwi) usytuowano stół jadalniany, by skrócić do niego trasę z kuchni mieszczącej się w innym pomieszczeniu. Kącik z kanapą został ulokowany przy oknie.

PRZYTULNA WYSPA

Wcale nie trzeba wciskać jej w kąt pokoju. Kącik do czytania „oderwany" od ściany równie dobrze spełni zadanie. Wygodny miękki fotel (na zdj. Ekolsund, 1199 zł, **IKEA**), podręczny stolik, lampa podłogowa bądź stołowa i dywan wystarczą, by dobrze się poczuć na takiej wyspie.

Gazetownik Hoop Magazine marki Umbra, metalowy, lakierowany, 269 zł, **super-wnetrze.pl**

Na zdj. od lewej: panele winylowe Sosna Zachód Słońca, kolekcja Pulse Glue Plus marki Quick-Step, 1,52x0,22 m, antystatyczne, klejone do podłoża, 129,99 zł/m², **komfort.pl**; panele laminowane Dąb Rossi, kolekcja Power Line, marka Persecto, ścieralność, AC4, 1,38x0,19 m, grub. 8 mm, 46,13 zł/m² z podkładem, **partner-panele.pl**; parkiet Dąb, Jawor-Parkiet, wym. klepek – 0,7x0,49 m lub 0,65x0,49 m, na zamówienie, **domkorkowy.com**

DOBRA BAZA

1. Do salonu wybierz posadzkę wytrzymałą i łatwą do utrzymania w czystości. Jeśli decydujesz się na naturalne drewno, z rodzimych gatunków sprawdzą się dąb, jesion, akacja. Natomiast z egzotycznych m.in. merbau, jatoba, doussie, teak, orzech amerykański. Tańszym rozwiązaniem są panele laminowane (powinny mieć klasę ścieralności AC4 lub AC5) albo miękkie winylowe (o grubości warstwy użytkowej nie mniejszej od 0,3 mm). W dalszym ciągu stosuje się też płytki (do salonu te o klasie ścieralności PEI 4 i antypoślizgowości R9 i wyższej).

2. Co na ściany? W miejscach, gdzie są one narażone na zabrudzenia, warto zastosować okładziny, które bez kłopotu się czyści. Oferta producentów cię nie zawiedzie – masz panele ścienne, nowoczesną boazerię, lamperię, tapetę lub fototapetę, także laminowaną. Z farb – nie do zdarcia będą lateksowe i ceramiczne.

Tapeta Xeten, winylowa na fizelinie, zmywalna, 49,99 zł/rolka, **leroymerlin.pl**

Planując częste zmiany dodatków w salonie, postaw na pastelowy odcień farby na ścianie i jasną drewnianą podłogę. Będą łagodnym tłem, które nie ograniczy twojej wyobraźni w dekorowaniu.

Agnieszka Malec
projektantka, stylistka i blogerka

ZGRANE ZWIĄZKI

Dwie okładziny ścienne mają uzasadnienie praktyczne (lamperia chroni powierzchnię przed zabrudzeniem), a także dekoracyjne i korekcyjne. Poziomy podział, jak na zdj. obok, sprawia, że zbyt wysoka ściana wydaje się optycznie niższa i lżejsza. Na zdj. sofa z szezlongiem Astha, 5999 zł, **sofacompany.com**

DEKORACJA W RYTMIE

Często w małych mieszkaniach miejsce do przechowywania trzeba zaplanować także w salonie. Warto wtedy połączyć magazynowanie z ładną ekspozycją rzeczy, wykorzystując do tego otwarte w części szafy, regały lub półki. W racjonalnym zagospodarowaniu przestrzeni pomocne okażą się meble zrobione na wymiar. Na zdj. regał ze schowkami, BRW, **brw.pl/meble-na-miare**

Klimatyczne dodatki, jak poduszki, zasłony, świece i wazony, doskonale podkreślą przytulny nastrój salonu. Lekki – letni albo ciepły – zimowy.

Eliza Mrozińska
projektantka, stylistka

WYPOSAŻENIE

1. Dopasuj wielkość mebli do wielkości wnętrza – choć ta zasada wydaje się oczywista, nierzadko widzi się w salonie rozłożystą kanapę, która dominuje w pomieszczeniu. Komfort ogranicza się tylko do niej, bo wokół niewiele się mieści i brakuje miejsca na swobodne poruszanie się. Do małego pokoju zaplanuj sprzęty lekkie wizualnie, na cienkich nogach, jasne, ażurowe, składane, tzw. sztaplowane (dające się układać jeden na drugim), mobilne oraz wielofunkcyjne.

2. Sofa dwuosobowa plus dwa fotele czy lepiej wstawić narożnik i puf? Półki na książki albo na obrazy czy regał? Aranżując pokój, kieruj się najpierw potrzebami domowników – ustal, co tu jest naprawdę niezbędne.

3. Dla efektu oraz poczucia komfortu istotne w salonie są ład i harmonia. Urządzanie można rozpocząć od wyznaczenia dominującego akcentu, np. ładnej sofy, obrazu lub dekoracyjnego lustra, i dobrania do niego reszty wyposażenia. W zachowaniu równowagi kompozycyjnej przydaje się także reguła trzech punktów. Polega ona na rozmieszczeniu w różnych miejscach pokoju trzech rzeczy w podobnym kolorze, np. fotela, poduszki i wazonu.

MEBLE Z BONUSEM

...czyli multifunkcyjne. W małym salonie trudno ich nie docenić. Stolik na zdj. to jednocześnie schowek z dodatkowym wysuwanym blatem, 41x80x63 cm, 1099 zł, **tchibo.pl**

Stoliki kawowe Elements, blaty z drewna orzecha, nogi metalowe, największy stolik, 42x40x40 cm, 449 zł/3 szt., **planetadesign.pl**

WYBÓR PALETY BARW

W kontrze do popularnej jasnej kolorystyki wnętrza coraz więcej jest propozycji zastosowania ciemnych odcieni. Korzyści? Salon zyskuje wrażenie głębi, elegancki wyrazisty styl, intrygujący nastrój. Na zdj. pokój projektu Joanny Lenart, na podłodze FertigDeska Design Experience Dąb Color Bianco marki **Jawor-Parkiet**.

OŚWIETLENIE, TRIKI

1. W projekcie uwzględnij kilka rodzajów oświetlenia. Nie pomiń głównego, czyli lampy sufitowej, mimo że nie używasz jej stale. Jest pomocna choćby przy sprzątaniu. Rozjaśnij każdą ze stref odpowiednio do jej funkcji. W wypoczynkowej zastosuj ciepłe i delikatne światło nastrojowe oraz nieco mocniejsze do czytania. W kąciku do pracy – zbliżone do bieli. Nad stołem zawieś jedną oprawę albo kilka w kloszach otwartych od dołu lub dołu i góry. By nie oślepiały, powinny zasłaniać żarówki. Witryny, obrazy, kolekcje na półce warto wyeksponować lampami punktowymi o słabej mocy.
2. Za pomocą światła dodasz też wizualnie salonowi przestrzeni. Rozświetl lampą podłogową odległy róg pokoju, a od razu zobaczysz efekt. Optycznie podwyższysz sufit, kierując snop światła na jego płaszczyznę. Poszerzysz pokój – doświetlając (kinkietami lub spotami w suficie) te ściany, które chcesz oddalić od siebie.
3. Dokładnie przemyśl, ile gniazdek potrzebujesz. W praktyce nierzadko się okazuje, że w projekcie przewidziano ich za mało.

Lampa Cozy, metal i tkanina, gwint E27, 76x48 cm, Markslöjd, 1195 zł, **lampomat.pl**

REKLAMA

Drzwi zewnętrzne Hörmann
Zawsze najlepszy wybór

● ThermoCarbon – drzwi aluminiowe klasy Premium Plus

● ThermoSafe – drzwi aluminiowe klasy Premium

● Thermo65 – drzwi klasy wyższej ze stali i aluminium

www.hormann.pl • 801 500 100
Opłata za połączenie zgodna z taryfą operatora

HÖRMANN
Bramy • Drzwi • Napędy

Z PEWNOŚCIĄ

– Dokładnie wiedzieliśmy z mężem, czego chcemy – opowiada Monika. Przede wszystkim gospodarzom zależało na zabudowie z białymi frontami. Gładkimi, neutralnymi, by nie narzucały swojego stylu salonowi, z którym kuchnia jest połączona. Właściciele zrezygnowali z uchwytów, fronty otwierają się po ich naciśnięciu. Mają matową powierzchnię, dzięki czemu nie widać na nich śladów palców. – Praktycznie każdego dnia gotuję. Lubię, gdy wszystko szybko można schować, ale zawsze jest pod ręką – tłumaczy pani domu.

TEKST **MAŁGORZATA PAWLAK** ZDJĘCIA **MARIUSZ BYKOWSKI** STYLIZACJA **ELIZA MROZIŃSKA** PROJEKT **GABRIELA BARTCZAK/DESIGN MY DEER**

Apetyt na **biel**

Pierwsze spotkanie właścicieli z architektką potwierdziło, że cała trójka nadaje na tych samych falach. Wystarczyło kilka ustaleń, parę fotografii wnętrz bliskich marzeniom i było pewne, że o projekt nie ma co się martwić. Rzeczywiście, powstała kuchnia, która sprawdza się pod każdym względem. I to codziennie!

Monika

Zawodowo jest związana z branżą budowlaną. Zaznacza z uśmiechem, że to jej doświadczenie przydało się również przy wykończeniu własnego mieszkania. Razem z mężem Damianem preferują aktywne spędzanie czasu. Oboje uprawiają sporty zimowe, wiosną i latem jeżdżą z dwójką dzieci na rowerach. Starszy z rodzeństwa Jaś chodzi do szkoły, młodsza Marysia do przedszkola.

FORMA MINIMALNA

Prosta, geometryczna zabudowa, żadnych frezowań, dekoracji. Elegancja wynika z estetycznej oszczędności. Blat z konglomeratu stanowi ze zlewem integralną całość, „stapia się" optycznie z korpusami szafek. Czy biel i brak ekranu ukrywającego blaty nie jest przeszkodą w utrzymaniu porządku? – Absolutnie nie! To było życzenie Moniki. Ale muszę przyznać, że należy ona do osób wyjątkowo dobrze zorganizowanych – odpowiada architektka.

GDZIE KUPIĆ: garnki mosiężne, torba, lniana ścierka – NAP; lniane worki – H&M Home; drewniane podkładki pod talerze – DutchHouse; deska ceramiczna – BM Housing

KUCHNIA 7 m²

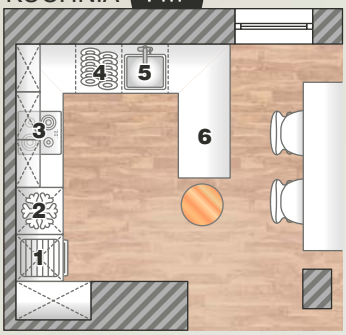

Na planie:
1. piekarnik **2.** lodówka
3. płyta indukcyjna **4.** zmywarka
5. zlewozmywak **6.** półwysep

Kosztorys

zabudowa **na zamówienie**	**35 000 zł**
lodówka **Bosch**	**2000 zł**
ekspres do zabudowy **Siemens**	**6000 zł**
kuchenka mikrofalowa **Siemens**	**2000 zł**
piekarnik **Bosch**	**2500 zł**
zmywarka **Bosch**	**2000 zł**
stół **Muuto**	**2000 zł**
6 krzeseł **Hay**	**5700 zł**
lampa Hektar **IKEA**	**199 zł**
armatura **Grohe**	**1000 zł**
tafla szkła na ścianę **na zamówienie**	**5000 zł**
blat i zlew z konglomeratu **na zamówienie**	**8000 zł**
razem	**71 399 zł**

W ZABUDOWIE

W jej wysokiej części ukryto chłodziarkę z zamrażarką, a także zainstalowano kuchenkę mikrofalową i kawiarkę z białymi frontami. Architektka wygospodarowała sporo miejsca do przechowywania. Dwa rzędy szafek wiszących sięgają sufitu, ciąg szafek stojących został wydłużony o pojemną wyspę. **GDZIE KUPIĆ:** musztardowe i żółte naczynia – lapomme.pl; deski – HK Living

Remont całego mieszkania trwał krótko, bo niespełna dwa miesiące. Wpływ na jego szybki przebieg w znacznej mierze miała decyzja właścicieli o zatrudnieniu nie kilku firm remontowo-wykończeniowych, lecz jednej dużej, która działa kompleksowo – od położenia podłóg i płytek po montaż zabudów według projektu architektki. – Były dni, kiedy jednocześnie pracowało dwunastu fachowców! Przychodziliśmy z Damianem na plac budowy wieczorami, by na spokojnie odebrać kolejne etapy robót. Potem dzwoniliśmy lub pisaliśmy e-maile do szefa firmy, by coś uzgodnić, doprecyzować – wspomina Monika. – A wcześniej kuchnię, która jest otwarta na salon, nieco powiększyliśmy – wyjaśnia architektka Gabriela Bartczak, właścicielka pracowni Design My Deer. – Osiągnęliśmy cel, trochę pomniejszając sąsiadujący z kuchnią gabinet, ale nic nie stracił przez to na funkcjonalności – mówi. Dzięki powiększeniu aneksu kuchennego zmieściła się pojemna zabudowa z wyspą zlicowaną z ościeżem okna balkonowego.
– Gotuję non stop, dlatego zależało mi na wnętrzu komfortowym, „łatwym w obsłudze". I takie właśnie mam! – podkreśla z zadowoleniem Monika.

GABRIELA BARTCZAK
Design My Deer
designmydeer.pl
e-mail: gabrielabartczak@designmydeer.pl
tel.: 603 273 545

Sposób na biel

Jeśli zdecydujemy się na wnętrze, w którym ma ona dominować, koniecznie zróżnicujmy faktury powierzchni okładzin, mebli i przedmiotów. Dzięki temu zapobiegniemy monotonii, pomieszczenie stanie się bardziej intrygujące. Śmiało bawmy się kontrastowaniem ze sobą stopni połysku, miękkości i szorstkości tworzyw oraz temperatur odcieni koloru. Duże znaczenie ma tu dobrze zaprojektowane oświetlenie. Poza swoim podstawowym zadaniem pomoże nam ono wyeksponować wybrane fragmenty wnętrza i podbić fakturę każdego elementu.

CIEPŁO – ZIMNO

Ściany powyżej dolnych szafek pokryto taflami mlecznego szkła. Jedynie połysk zdradza ich obecność. Na blacie roboczym Monika trzyma tylko rzeczy najpotrzebniejsze w danej chwili. Naczynia, garnki, drobiazgi to nie kwestia przypadku. Ich kolory i tworzywa doskonale ocieplają aranżację.
GDZIE KUPIĆ: bukiet – DutchHouse; szklanki – lapomme.pl

M jak mieszkanie
REKOMENDACJA 2020

To znak innowacyjności, jakości, dobrego stylu – przyznajemy go produktom wyróżniającym się na rynku i godnym polecenia.

Gotowanie nowej generacji

Dobra wiadomość dla wszystkich zwolenników gotowania na gazie. Nowe płyty gazowe 2.0 marki Amica wyposażono w nowoczesne funkcje, zarezerwowane wcześniej dla płyt indukcyjnych. Pełna kontrola nad ogniem, Timer, stabilny ruszt żeliwny, palnik wok czy blokada rodzicielska to tylko niektóre z nich.

Rekomendację „M jak Mieszkanie" przyznajemy nowej linii płyt gazowych 2.0 Amica z funkcją FlameControl. Dzięki intuicyjnym pokrętłom i 9 poziomom mocy dopasujesz na nich wielkość płomienia do typu przyrządzanych dań. Mały płomień (poziomy 2-3) sprawdzi się do duszenia potraw, średni (6-7) do gotowania warzyw, a największy (8-9) do smażenia ryb i mięsa. Wśród płyt wyróżnia się model PGCA6101ApFTB, który uchroni cię przed rozgotowywaniem potraw. Wyposażono go bowiem w Timer, idealny do przyrządzania makaronu czy jajek na miękko. Kolejna funkcja: palnik PowerBooster – zwiększy moc grzania, przyspieszając gotowanie. Natomiast ChildLock, czyli blokada rodzicielska, uniemożliwi ciekawskim dziecięcym rączkom zapalenie palników. O bezpieczeństwo wszystkich domowników zadba zabezpieczenie przeciwwypływowe gazu (odetnie dopływ gazu, gdy palnik przypadkowo zgaśnie). Więcej informacji na **amica.pl/plyty-gazowe**

PALNIK WOK

Miłośnicy kuchni azjatyckiej i przyrządzania dań w naczyniach typu wok (lub dużych garnkach czy patelniach) powinni być zadowoleni. Specjalny palnik z potrójnym płomieniem o mocy 2,8 kW pozwala na szybkie, a przy tym równomierne, smażenie i gotowanie!

CZAS START!

Jeśli masz dużo na głowie i nie chcesz, co chwilę sprawdzać, czy makaron jest już al dente, skorzystaj z Timera. Ustaw czas gotowania. Gdy minie, płyta automatycznie wyłączy palnik gazowy, generując charakterystyczny dźwięk. Proste i przydatne rozwiązanie.

PEŁNA KONTROLA

Gotujesz, dusisz, podgrzewasz, smażysz… Teraz możesz dostosować wielkość płomienia do swoich potrzeb. Wszystko dzięki funkcji FlameControl z pokrętłem z 9-stopniową regulacją płomienia.

DOBRA PREZENCJA

Eleganckie pokrętła, podświetlany panel sterowania, tafla hartowanego szkła, płaskie palniki oraz symetryczne stabilne ruszty. Model PGCA6101ApFTB Amica to nowoczesność w pięknej formie.

Naszym zdaniem

MATYLDA GRUMAN
Redakcja „M jak Mieszkanie”

Lubię gotować, ale sprzątanie kuchni po eksperymentach kulinarnych już tak nie wzbudza mojego entuzjazmu. Zwłaszcza gdy przyrządzam dania na zwykłych palnikach gazowych, z rusztami. Świetnie, że płyty gazowe 2.0 są tak skonstruowane, by można było je łatwo utrzymać w czystości. Mają gładką szklaną powierzchnię, z której bez problemu usuwa się zabrudzenia. Natomiast żeliwne ruszty nadają się do mycia w zmywarce.

Zdjęcia: serwis prasowy

ODKURZA I ZMYWA JEDNOCZEŚNIE

SpeedPro Max Aqua marki **Philips** to bezprzewodowy odkurzacz pionowy i ręczny z funkcją mycia podłogi. Jego specjalna nasadka zasysa ze wszystkich stron kurz i brud, a z dodatkiem wody oraz detergentu usuwa do 99% bakterii. Dzięki podświetleniu LED nie ominiesz ani jednego okruszka. Nie spiesz się też podczas sprzątania (w pełni naładowany odkurzacz posłuży ci przez 80 min). 2948 zł, **mediamarkt.pl**

TEKST **MATYLDA GRUMAN** ZDJĘCIA SERWISY PRASOWE

Czysto mimochodem

Wiosenne porządki nie muszą kojarzyć się z przykrym obowiązkiem. Proponujemy podejść do tematu na luzie i zadbać o czystość w domu przy okazji – podczas rozmowy, słuchania muzyki, a nawet potraktować sprzątanie jako zajęcia fitness.

PSIK NA MONITOR

Na 1 cm^2 ekranu laptopa, telewizora czy smartfona może czaić się 5 tysięcy mikrobów. Pozbędziesz się ich przed obejrzeniem kolejnego serialu? Z pomocą przyjdzie ci antybakteryjny spray z mikrofibrą Pure marki **Splash**, 29 zł, **fabrykaform.pl**

Zaczynamy od motywujących faktów: podczas domowych porządków spalamy sporo kalorii. W ciągu 15 min odkurzania lub mycia podłogi tracimy ok. 60 kcal, mycia okien – 70 kcal, pucowania łazienki – 80 kcal, a śpiewając przy tym radośnie – dodatkowe 30 kcal. Warto wykorzystać sprzątanie do rozruszania wszystkich partii mięśni, np. zmieniać rękę w trakcie odkurzania, wspinać się na palce przy prasowaniu, a zamiast niedbałych skłonów obciążających kręgosłup – robić przysiady. Dzięki takiemu podejściu do porządków, wzrośnie nam też poziom endorfin. I zanim się spostrzeżemy, mieszkanie będzie lśnić czystością. Oczywiście nie chcemy utrudniać sobie życia, np. szorując podłogę na kolanach czy ręcznie wyżymając szmatę. Od czego są nowoczesne sprzęty?! Płaskie mopy z funkcją szybkiego odsączania wody (Vileda). Odkurzacze do tapicerki i materacy z trybami odpylania, trzepania i lampami UV o działaniach antybakteryjnym i przeciwalergicznym (Hoover). Urządzenia parowe odklejające drobinki brudu z podłóg, płytek ceramicznych lub szkła (Kärcher). Albo nawet pozornie zwykłe ściereczki z jonami srebra, utrudniającymi namnażanie się bakterii (Flinka).

ZLOT MOTYLI

Gdy przewróci się szklanka z wodą albo zachlapie łazienka… do akcji wkroczy wysokochłonna ściereczka Practi floor **Paclan**. Wiskoza, kolorowa grafika, 7,02 zł, **superkoszyk.pl**

ZAGRYZASZ ZĘBY…

…przed myciem naczyń? Może choć trochę rozśmieszy cię ta szczotka do czyszczenia sztućców BladeBrush **Joseph Joseph**, 36,42 zł, **garneczki.pl**

DBA O PORZĄDEK I TWOJĄ FORMĘ

Odkurzacz bezprzewodowy H-Free 500 **Hoover** waży tyle, ile 1,5-litrowa butelka wody. Idealne obciążenie podczas odkurzania wysokich półek czy zakamarków pod sufitem. Dzięki aplikacji Hoover Wizard sprawdzisz potem na smartfonie m.in. liczbę spalonych kalorii, posprzątanych metrów kwadratowych i czas. 899 zł, **electro.pl**

WCIĄGAJĄCE ZAJĘCIE

Myjesz szklany blat lub okna wodą, a potem… zamiast je wycierać i polerować szmatkami, używasz odkurzacza do szyb Dry & Clean. 239 zł, **leifheitsklep.pl**

BY NAPRAWDĘ BYŁO CZYSTO!

Po użyciu odkurzacza w pokoju unosi się jeszcze sporo drobinek kurzu. Usunie je tylko dobry oczyszczacz powietrza, np. Sharp KI-G75EU-W z funkcją Clean Assist, 4299 zł, **sharphome.eu**

PARĄ NATURALNIE

Mop parowy XXL czyści i dezynfekuje. Unicestwia 99,9% bakterii. I to bez detergentów, a więc eko. Możesz go stosować do wszystkich rodzajów podłóg nielakierowanych. 299 zł, **sklep.vileda.pl**

Odkurzacz dla ciebie

Nowoczesne modele wyposażone są w szereg przydatnych funkcji. Która z nich ci się przyda? ***Inteligentne włączanie i wyłączanie*** *– odkurzacz włącza się, gdy zaczynasz go używać i wyłącza, gdy przestajesz (np. workowy Philips).* ***Czyszczenie szczotki*** *– by pozbyć się z niej włosów i sierści, wystarczy nacisnąć przycisk (bezprzewodowy Electrolux).* ***Filtr antyalergiczny*** *zatrzymuje do 99,99% pyłków, roztoczy, zarodników pleśni.* ***Zderzaki*** *chronią meble przed uszkodzeniem.* ***Zwrotne kółka i ssawki*** *przystosowane są m.in. do zbierania sierści z sofy, odkurzania dywanów z wysokim runem, półek, lamp.* ***Cicha praca*** *– poniżej 55 dB (robot sprzątający Sencor).*

NA BIO

Kompostownik Stack **Joseph Joseph** usprawnia segregację odpadków organicznych. Jest poręczny (postawisz go nawet na blacie), ma filtr pochłaniający zapachy. Poj. 4 l, 161,10 zł, **galerialimonka.pl**

DOKĄD JEDZIEMY?

Do salonu, holu, na balkon… Suszarkę na pranie Pegasus 200 Delux Mobile przesuniesz w dowolnym kierunku – z lekkością, mimo pełnego obciążenia. To zasługa jej dwóch zwrotnych kółek. 229 zł, **leifheitsklep.pl**

NA SWOIM MIEJSCU

Podczas dzielenia śmieci lub wyjmowania worków z pojemników można nieźle nabałaganić (a to coś się wysypie, a to spadnie na podłogę). Aby ułatwić sobie zadanie, warto zamontować w szafce pod zlewozmywakiem selektor na odpadki z automatycznie wysuwanymi koszami. Botton Pro 60/3 marki **Blanco**, poj. 3x13 l, 520 zł, **comitor.pl**

RYBA Z APETYTEM

Jeśli nie zdążysz zrobić dziś prania, a góra brudnych ubrań psuje wygląd łazienki… wrzuć je do worków Koinobori **Doiy Design**. Przy okazji posegregujesz pranie, np. kolorowe niech trafi do ryby niebieskiej, a białe do czerwonej. 59 zł/szt., **moaai.com**

Naturalne detergenty

Minął czas agresywnej chemii. Teraz stawiamy na produkty myjące eko – na bazie naturalnych składników, bezpiecznych dla naszego zdrowia i środowiska. Bez parabenów, substancji syntetycznych i ropopochodnych. Z certyfikatami wegańskimi i naturalności, np. Ecocert. Coraz większą popularnością cieszą się detergenty domowej roboty, np. płyn czyszczący ze skórek cytrusów, octu jabłkowego, soli i olejku eterycznego.

NA RAMIĘ

Zestaw 3 toreb do segregacji plastiku, papieru i szkła, wykonany z przetworzonych materiałów. Wytrzymałe uchwyty, guziki zatrzaskowe, możliwość przecierania wilgotną ścierką. Poj. 3x40 l, 49,99 zł, **tchibo.pl**

ŁAGODNE DLA SKÓRY

Hipoalergiczny płyn do płukania ubranek i pościeli dziecięcej **OnlyEco**, 99,4% składników naturalnych, 21,99 zł, **onlybioonlyeco.com**. Płyn do mycia naczyń Dish Spa Ultra Care, z olejkiem arganowym, chroni skórę dłoni i paznokcie, 4,99 zł, **sklep-sidolux.pl**

KONKURS

CZYSTE POWIETRZE z muratorem

Pompa ciepła

NAGRODA: wymiana starego kotła na powietrzną pompę ciepła do 45.000 zł*

Poddasze

NAGRODA: ocieplenie połaci dachu i montaż okien połaciowych do 45.000 zł*

Ocieplenie

NAGRODA: ocieplenie ścian zewnętrznych systemem ociepleń do 30.000 zł*

WYGRAJ REMONT DOMU!

Jesteś właścicielem domu jednorodzinnego wymagającego termomodernizacji? Zgłoś się do Konkursu! To proste:

- Wejdź na stronę czystepowietrze.murator.pl
- Wypełnij formularz zgłoszeniowy, dołączając zdjęcia domu i opisując w jaki sposób chcesz przeprowadzić jego termomodernizację

Na zgłoszenia czekamy do 16 kwietnia 2020 na czystepowietrze.murator.pl

*szczegóły w Regulaminie Konkursu dostępnym na czystepowietrze.murator.pl

PARTNERZY:

BOŚ BANK · FAKRO · ISOVER SAINT-GOBAIN · MITSUBISHI ELECTRIC Changes for the Better · Termo Organika Myśl: Ciepło

ORGANIZATORZY:

murator · murator.pl

PATRONAT:

SUPER express · poradnikzdrowie

PATRONAT HONOROWY:

ZRZESZENIE AUDYTORÓW ENERGETYCZNYCH

Zakupy z polskich sklepów

ZOBACZ, CO CIEKAWEGO POJAWIŁO SIĘ OSTATNIO NA NASZYM RYNKU

SZAFA I ZAPASY

Popularnie nazywana cargo. Używamy jej w kuchni naprawdę często i dlatego tak ważna jest jej komfortowa obsługa. W praktycznym rozwiązaniu Space Tower firmy Blum zapasy zawsze mamy przejrzyście uporządkowane. Łatwo się też do nich sięga, ponieważ znajdują się w pięciu osobno wysuwanych szufladach. Do produktów można się dostać z trzech stron. Jednak najważniejsze jest to, że szuflady są bardzo pojemne – pojedyncza wytrzyma obciążenie nawet do 70 kg! Bez problemu umieścimy w niej spory zapas szklanych butelek i innych ciężkich produktów. Wielkość Space Tower? Dopasujemy ją do przestrzeni w swojej kuchni. **blum.com/spacetower**

NOWE WYZWANIE

Rusza trzecia edycja konkursu Design by Śliwka Nałęczowska. Zadanie w tym roku? Projekt plakatu inspirowanego hasłem „Śliwka Nałęczowska jest kobietą!". Udział mogą wziąć i amatorzy, i profesjonaliści. Zgłoszenia należy nadsyłać do końca marca br. W puli nagród czeka nawet 10 tys. złotych, a także praliny! Więcej na: **designbysliwkanaleczowska.pl**

SYSTEM NA ŚCIANY

Jeśli szafki wiszące miałyby przytłoczyć twoją kuchnię, najpierw skorzystaj z tego rozwiązania. Zaaranżujesz przestrzeń nie tylko w praktyczny sposób, lecz także designersko. Profile (są na wymiar) zamontujesz między glazurą, panelami drewnianymi lub szklanymi. Mocuje się na nich półki, uchwyty, wieszaki według własnego uznania i przede wszystkim potrzeb. **zobal.com.pl**

KSIĄŻĘCE SNY

Łóżko Monako to zaproszenie w krainę pięknych marzeń. Zostało wykończone tkaniną typu aksamit, ma efektowny ozdobny zagłówek z pionowymi przeszyciami, ćwiekowane obrzeże, metalowe nóżki w kolorze złota. W ofercie występuje w dwóch barwach: antycznym różu i szarości (tkanina Bluvel 52, 14). Do mebla zaprojektowano szafki nocne w tym samym stylu. W komplecie z łóżkiem kupisz też stelaż z giętych listew osadzonych w elastycznych uchwytach. Pasuje do niego materac o wymiarach 160x200 cm. Monako 160 Velvet, 1468 zł, szafka nocna Monako Velvet, 457 zł. **signal.pl**

JAK ZACHOWAĆ SPOKÓJ

Kolekcja Keep Calm marki Opoczno to propozycja dla osób ceniących delikatność wystroju. Clou tej serii stanowi podzielona na pół płytka strukturalna – w części gładka, w części z fakturą inspirowaną naturalnym łupkiem. W skład kolekcji wchodzą też gładkie płytki bazowe oraz w całości pokryte fakturą jak kamień. Niepowtarzalna aranżacja łazienki jest na wyciągnięcie ręki. Keep Calm Grey Matt (29x89 cm), 134,99 zł/m². **opoczno.eu**

W PRZYJAZNYM STYLU

Łóżko Harmonic od VOX na wysokich nóżkach (czarnych lub w kolorze dębu) i z wygodnym tapicerowanym zagłówkiem jest elegancką ozdobą nowoczesnej sypialni. Tapicerowana skrzynia łóżka sprawia, że wnętrze nabiera ciepła. W standardzie znajduje się stelaż uchylny, pod którym mieści się ogromny pojemnik bez przegród – można więc w nim przechowywać przedmioty o dużych gabarytach. Kolory: beżowy i szary, wym.: 174x223x124 cm, 3260 zł. **vox.pl**

LOTNA BRYGADA

Jak natychmiast usunąć nieprzyjemne zapachy w łazience? Z tym zadaniem skutecznie sobie poradzi nowy moduł Geberit DuoFresh. Pasuje do wszystkich spłuczek Geberit Sigma i różnorodnych przycisków spłukujących. Moduł zainstalujesz również w większości spłuczek podtynkowych firmy Geberit, zamontowanych w ostatnich dziesięciu latach. Jest jednak jeden warunek – musisz mieć połączenie sieciowe. Ledowe oświetlenie orientacyjne za przyciskiem oraz wentylator wyciągowy włącza i wyłącza czujnik zbliżeniowy. Nieprzyjemne zapachy nie mają szans rozejść się po łazience. Są neutralizowane już w misce ustępowej. **geberit.pl**

ŁATWO BYĆ EKO

Kosze do segregowania domowych odpadów Sort & Go marki Brabantia mają kompaktową budowę. Umożliwia ona dopasowanie ich do szafek, szuflad i wnętrza kuchni. Dzięki specjalnym zaczepom bez kłopotu zamontujesz je na ścianie. Wygodne rączki oraz uchwyty na dole pojemników ułatwią ci przenoszenie i opróżnianie koszy. Cztery kolory, poj. 6 l, 100 zł. **fabrykaform.pl**

LEKKIE I SZYKOWNE

…czyli dwie najważniejsze cechy, które zwracają uwagę na krzesło Kamal. Smukłe nogi, ładnie wyprofilowana forma, ani śladu ciężkości! Elegancki charakter mebla podkreśla aksamitna tkanina z połyskiem złotej platyny oraz subtelne pikowania, 399 zł. **mebel-partner.pl**

MULTIFUNKCJONALNA

Płyta indukcyjna Sharp KH-9I26CT00-EU ma 5 stref grzewczych (2x16 cm, 2x20 cm, 1x25 cm), 5 systemów Power Booster (maks. 3500 W), w tym InductionBoost, Hot Surface Indicator, sterowanie dotykowe, 5 niezależnych timerów dla każdego z pól gotowania (od 1 do 99 minut), blokadę rodzicielską. Technologia Stop & Go pozwala przerwać gotowanie, np. gdy musisz porozmawiać przez telefon; szer. 90 cm, 2497 zł. **sharphome.eu**

VINTAGE

W aranżacji wnętrza często wystarczy jeden intrygujący mebel, by całość nabrała oryginalności. Stolik z kolekcji Gold Line idealnie się do takiej roli nadaje. Sprawdzi się w pomieszczeniach eklektycznych, w których odważnie są łączone elementy zróżnicowane stylistycznie. Stolik zrobiono z metalu i szkła, z dbałością o detal i jakość, 60x86 cm, 700 zł. **belldeco.pl**

Opracowanie: Małgorzata Pawlak, zdjęcia: serwisy prasowe

NIEZOBOWIĄZUJĄCA URODA
Wnętrze jest ujmujące w swej prostocie, a dzięki starannie dobranemu wyposażeniu zyskuje wyjątkowy nastrój. To zasługa tapety, wiklinowych dodatków, lekkich tkanin i pomysłowo rozmieszczonych lamp.

Klik! I mam swój świat

Gotowe projekty pokoi dziecięcych są najwygodniejszym sposobem na to, by wnętrze urządzić łatwo, szybko, funkcjonalnie i bardzo efektownie. Nawet gdy brak koncepcji, czasu lub wprawy.

Przed naszymi oczyma rozciąga się „Malinowy ogród". To jeden z pomysłów na aranżację pokoju dla dziewczynki, jaki można znaleźć w bogatej kolekcji projektów gotowych Smyki Design. Powstał z myślą o uczennicy rozpoczynającej właśnie przygodę ze szkołą, dlatego pod oknem stanęło biurko z pojemną szufladą na przybory i akcesoria. Wokół znalazło się też wiele sprzętów służących do przechowywania – przede wszystkim duża szafa ubraniowa, której towarzyszą liczne zamykane szafki i otwarte półki. Nie zabrakło również miejsca do relaksu i zabawy, głównie na wygodnym szerokim łóżku i miękkim dywanie. Drewniane meble tworzą przyjazny, naturalny klimat. W tym wnętrzu przez cały rok czuje się ciepły powiew lata.

Co zawiera taki projekt?

Pakiet obejmuje szczegółowe rysunki techniczne, między innymi rozprowadzenie elektryki, a także rzut pomieszczenia w 3D i wizualizacje. Towarzyszy im pełna lista wyposażenia w dwóch wariantach, standard i premium, wraz z linkami zakupowymi, oraz aplikacja 2D do samodzielnego meblowania własnej przestrzeni. A za małą dopłatą zawodowy architekt dopasuje projekt do wymiarów konkretnego pokoju lub przystosuje do potrzeb dwójki dzieci. Chcesz wiedzieć więcej? Pobierz „Malinowy ogród" za darmo ze strony ***smyki.pl***

PROMOCJA

POL-SKONE®

DRZWI I OKNA

30 lat
1990-2020

NOWOŚĆ



DRZWI ESPINA

Bez względu na to, czy dajemy się ponieść modnym trendom, czy też tworzymy własny styl – przy urządzaniu mieszkania zawsze dbamy o przemyślane dopasowanie wszystkich elementów. Drzwi ESPINA dostępne są w systemie przylgowym lub bezprzylgowym, w okleinach naturalnych w 3 kolorach: dąb europejski, ciemny orzech oraz jasny orzech. Oryginalny oraz bardzo mocno zakorzeniony w obecnych trendach sposób połączenia fornirów w tzw. jodełkę umożliwi wkomponowanie stolarki w najbardziej wyszukane wnętrza

Zapraszamy na: **www.pol-skone.eu**

PRODUCENT PŁYTEK

na ściany | podłogi | tarasy | schody | parapety

tel. +48 46 856 40 40
tel. +48 602 292 707
biuro@elkaminodom.pl
www.elkaminodom.pl

Elkamino Dom

jura

Przyjemność picia kawy –

świeżo mielonej,

nie z kapsułki.

Roger Federer
Największy
mistrz tenisa

SWISS MADE

Nowy model Z6 zachwyca nawet tak wymagających koneserów i estetów jak Roger Federer. Przednia i górna część z solidnego aluminium o grubości 3 milimetrów podkreślają posągowy design. Dzięki najnowocześniejszym technologiom, takim jak profesjonalny młynek Aroma, P.E.P.® lub technologia gładkiej pianki, model Z6 może przyrządzić 22 specjały – od krótkiego ognistego ristretto aż po wyszukane specjały niczym od najlepszego baristy. Sztuczna inteligencja automatycznie dopasowuje wyświetlacz TFT do indywidualnych preferencji. Smart Connect umożliwia nawet obsługę za pośrednictwem smartfona, natomiast I.W.S.® automatycznie rozpoznaje filtr wody

JURA – If you love coffee.

www.jura.com